



УПРАВЛЕНИЕ ГОСУДАРСТВЕННОГО РЕГУЛИРОВАНИЯ ТАРИФОВ  
БРЯНСКОЙ ОБЛАСТИ

**П Р И К А З**

от 18 декабря 2017 года

г. Брянск

№ 39/2-вк

О внесении изменения в приказ Управления  
государственного регулирования тарифов Брянской области  
от 16 декабря 2015 года № 39/23-вк  
«О тарифах на услуги водоснабжения и водоотведения»

В соответствии с Федеральным законом от 7 декабря 2011 года № 416-ФЗ «О водоснабжении и водоотведении», Постановлением Правительства Российской Федерации от 13 мая 2013 года № 406 «О государственном регулировании тарифов в сфере водоснабжения и водоотведения», Положением об управлении государственным регулированием тарифов Брянской области, утвержденным указом Губернатора Брянской области от 28 января 2013 года № 45, на основании протокола правления управления государственного регулирования тарифов Брянской области от 18 декабря 2017 года № 39 с целью корректировки ранее утвержденных данных, -  
**ПРИКАЗЫВАЮ:**


1. Внести изменения в приказ Управления государственного регулирования тарифов Брянской области от 16 декабря 2015 г. № 39/23-вк «О тарифах на услуги водоснабжения и водоотведения», оказываемые ГУП «Брянсккоммунэнерго» в части приложений 1 и 2:

1.1. приложение 1 читать в редакции приложения 1 к настоящему приказу;


1.2. приложение 2 читать в редакции приложения 2 к настоящему приказу.

2. Настоящий приказ вступает в силу в установленном порядке и подлежит официальному опубликованию.

Начальник управления



М.А. Ерохин




Приложение 1  
к приказу Управления государственного  
регулирования тарифов Брянской области  
от 18 декабря 2017 г. № 39/2-вк

«Приложение 1  
к приказу Управления государственного  
регулирования тарифов Брянской области  
от 16 декабря 2015 г. № 39/23-вк»

**Тарифы на водоснабжение и водоотведение для ГУП «Брянсккоммунэнерго» с календарной разбивкой, руб/куб.м.**

	Вид тарифа	Период действия тарифа					
		2016		2017		2018	
		с 1 января по 30 июня	с 1 июля по 31 декабря	с 1 января по 30 июня	с 1 июля по 31 декабря	с 1 января по 30 июня	с 1 июля по 31 декабря
Водоснабжение							
	п. Свень						
	без НДС	14,62	15,20	15,20	15,66	15,66	15,87
	с НДС	17,25	17,94	17,94	18,48	18,48	18,72
	п. Путевка						
	без НДС	21,88	22,12	22,12	22,60	22,60	22,99
	с НДС	25,82	26,10	26,10	26,67	26,67	27,12
	п. Пальцо						
	без НДС	14,08	14,62	14,62	15,07	15,07	15,23
	с НДС	16,61	17,25	17,25	17,78	17,78	17,97
	г. Жуковка						
	без НДС	20,07	20,95	20,95	21,44	21,44	21,84
	с НДС	23,68	24,72	24,72	25,30	25,30	25,77
	пгт Белые Берега						
	без НДС	9,22	10,27	10,27	10,45	10,45	10,61

	с НДС	10,88	12,12	12,12	12,33	12,33	12,51
	г. Брянск						
	без НДС	18,35	19,14	19,14	19,57	19,57	19,94
	с НДС	х	х	х	х	х	х
	п. Любохна						
	без НДС	21,20	22,11	22,11	22,34	22,34	22,62
	с НДС	х	х	х	х	х	х
	п. Супонево						
	без НДС	18,58	19,37	19,37	19,44	19,44	19,65
	с НДС	х	х	х	х	х	х
Водоотведение							
	п. Пальцо						
	без НДС	18,15	18,58	18,58	18,95	18,95	20,55
	с НДС	21,42	21,92	21,92	22,36	22,36	24,24
	п. Свень						
	без НДС	24,14	25,03	25,03	25,38	25,38	27,81
	с НДС	28,48	29,54	29,54	29,95	29,95	32,82
Транспортировка сточных вод							
	г. Брянск						
	без НДС	4,37	4,63	4,63	4,81	4,81	5,12



Приложение 2  
к приказу Управления государственного  
регулирования тарифов Брянской области  
от 18 декабря 2017 г. № 39/2-вк

«Приложение 2  
к приказу Управления государственного  
регулирования тарифов Брянской области  
от 16 декабря 2015 г. № 39/23-вк»

**Долгосрочные параметры регулирования тарифов на водоснабжение и водоотведение для ГУП «Брянсккоммунэнерго» на долгосрочный период регулирования 2016-2018 годы при установлении тарифов на водоснабжение и водоотведение с применением метода индексации.**

№ п/п	Регулируемый тариф	Год	Базовый уровень операционных расходов	Индекс эффективности операционных расходов	Удельный расход электрической энергии
			тыс. руб.	%	кВт.*ч/куб.м.
1	При установлении тарифа на водоснабжение				
	п. Свень	2016	766,82	1	0,79
		2017	х	1	0,79
		2018	х	1	0,79
	п. Путевка	2016	1622,71	1	0,90
		2017	х	1	0,90
		2018	х	1	0,90
	п. Пальцо	2016	329,12	1	0,55
		2017	х	1	0,55
		2018	х	1	0,55
	г. Жуковка	2016	554,51	1	0,72
		2017	х	1	0,71
		2018	х	1	0,71

	пгт Белые Берега	2016	1431,69	1	0,91
		2017	х	1	0,91
		2018	х	1	0,91
	г. Брянск	2016	25300,66	1	1,24
		2017	х	1	1,24
		2018	х	1	1,24
	п. Любохна	2016	678,95	1	1,52
		2017	х	1	1,75
		2018	х	1	1,75
	п. Супонево	2016	21,32	1	0,86
		2017	х	1	0,86
		2018	х	1	0,82
2	При установлении тарифа на водоотведение				
	п. Пальцо	2016	334,15	1	0,65
		2017	х	1	0,65
		2018	х	1	0,65
	п. Свень	2016	832,09	1	0,46
		2017	х	1	0,46
		2018	х	1	0,42
3	При установлении тарифа на транспортировку сточных вод				
	г. Брянск	2016	93,81	1	0,15
		2017	х	1	0,15
		2018	х	1	0,15