



## ПОСТАНОВЛЕНИЕ

от 28 апреля 2020 года

№ 154

г. Ижевск

**О внесении изменений  
в постановление Правительства Удмуртской Республики  
от 28 марта 2019 года № 102 «Об утверждении Региональной  
адресной программы по переселению граждан из аварийного  
жилищного фонда в Удмуртской Республике на 2019 – 2025 годы»**

Правительство Удмуртской Республики **постановляет:**

Внести в Региональную адресную программу по переселению граждан из аварийного жилищного фонда в Удмуртской Республике на 2019 – 2025 годы, утвержденную постановлением Правительства Удмуртской Республики от 28 марта 2019 года № 102 «Об утверждении Региональной адресной программы по переселению граждан из аварийного жилищного фонда в Удмуртской Республике на 2019 – 2025 годы», следующие изменения:

1) в разделе 1 «Паспорт программы»:

строку «Целевые индикаторы Программы» изложить в следующей редакции:

«

Целевые индикаторы Программы	общий объем ликвидированного аварийного жилищного фонда – 95, 74008 тыс. кв. м общей площади аварийного жилищного фонда, количество жителей, улучшивших условия проживания, – 6 570 человек
------------------------------	---

»;

строку «Объемы и источники финансирования Программы» изложить в следующей редакции:

«

Объемы и источники финансирования Программы	общий объем финансирования Программы – 3 640 940 062,90 рубля, в том числе: за счет средств, поступивших из Фонда содействия реформированию жилищно-коммунального хозяйства, –
---	--

	3 509 965 788,08 рубля, в том числе по годам: 2019 год – 271 673 724,70 рубля; 2020 год – 326 547 650,18 рубля*; 2021 год – 326 547 650,18 рубля*; 2022 год – 919 077 933,75 рубля*; 2023 год – 839 807 759,47 рубля*; 2024 год – 826 311 069,80 рубля*; из бюджета Удмуртской Республики – 108 555 642,90 рубля, в том числе по годам: 2019 год – 8 402 280,10 рубля; 2020 год – 10 099 411,86 рубля*; 2021 год – 10 099 411,86 рубля*; 2022 год – 28 425 090,70 рубля*; 2023 год – 25 973 435,93 рубля*; 2024 год – 25 556 012,45 рубля*; из бюджетов муниципальных образований – 22 418 631,92 рубля, в том числе по годам: 2019 год – 5 952 941,29 рубля*; 2020 год – 8 074 581,81 рубля*; 2021 год – 8 391 108,82 рубля*
--	--

»;

2) раздел 5 «Обоснование ресурсного обеспечения Программы» изложить в следующей редакции:

«5. Обоснование ресурсного обеспечения Программы

Финансирование мероприятий Программы предусматривается за счет средств, поступивших из Фонда содействия реформированию жилищно-коммунального хозяйства, средств бюджета Удмуртской Республики, средств бюджетов муниципальных образований.

Общий объем финансирования (общая стоимость) Программы – 3 640 940 062,90 рубля, в том числе:

за счет средств, поступивших из Фонда содействия реформированию жилищно-коммунального хозяйства, – 3 509 965 788,08 рубля;

из бюджета Удмуртской Республики – 108 555 642,90 рубля;

из бюджетов муниципальных образований – 22 418 631,92 рубля.

Общая стоимость Программы может корректироваться в зависимости от доведенных Фондом содействия реформированию жилищно-коммунального хозяйства лимитов, рассчитанных в соответствии со статьей 17 Федерального закона с учетом образовавшихся на 1 января каждого года остатков неиспользованных лимитов средств на переселение, а также средств, возвращенных в Фонд содействия реформированию жилищно-коммунального хозяйства субъектами Российской Федерации. Объем финансирования за счет средств бюджета Удмуртской Республики и (или) бюджетов муниципальных образований может ежегодно уточняться с учетом возможностей бюджета

Удмуртской Республики и (или) бюджетов муниципальных образований на соответствующий финансовый год.

Для целей реализации мероприятий по переселению граждан из аварийного жилищного фонда органами местного самоуправления муниципальных образований могут быть использованы механизмы привлечения внебюджетных средств в соответствии с Гражданским кодексом Российской Федерации и действующим законодательством на условиях софинансирования.

Объем финансирования за счет средств бюджета Удмуртской Республики на реализацию мероприятий по переселению граждан из аварийного жилищного фонда рассчитан в соответствии с распоряжением Правительства Российской Федерации от 18 октября 2019 года № 2468-р «Об утверждении предельного уровня софинансирования расходного обязательства субъекта РФ из федерального бюджета по субъектам РФ на 2020 – 2022 годы в отношении субсидий, предоставляемых в целях софинансирования расходных обязательств субъектов РФ, возникших при реализации региональных проектов, направленных на реализацию федеральных проектов, входящих в состав соответствующего национального проекта, определенного Указом Президента РФ от 07.05.2018 № 204» на весь период действия Программы в разбивке по этапам. Общая стоимость переселения граждан из аварийного жилищного фонда в Удмуртской Республике на 2019 – 2025 годы приведена в таблице 1.

Таблица 1

**Общая стоимость переселения граждан из аварийного жилищного фонда в Удмуртской Республике на 2019 – 2025 годы**

Этап	Всего, руб.	В том числе		
		средства Фонда содействия реформированию ЖКХ, руб.	средства бюджета Удмуртской Республики, руб.	средства бюджетов муниципальных образований, руб.
2019	286 028 946,09	271 673 724,70	8 402 280,10	5 952 941,29
2020	344 721 643,85	326 547 650,18	10 099 411,86	8 074 581,81
2021	345 038 170,86	326 547 650,18	10 099 411,86	8 391 108,82
2022	947 503 024,45	919 077 933,75	28 425 090,70	0,00
2023	865 781 195,40	839 807 759,47	25 973 435,93	0,00
2024	851 867 082,25	826 311 069,80	25 556 012,45	0,00

План мероприятий по переселению граждан из аварийного жилищного фонда, признанного таковым до 1 января 2017 года, содержащий: стоимость Программы, численность подлежащих переселению граждан, количество и площадь расселяемых жилых помещений, по всем муниципальным образованиям в Удмуртской Республике, в разбивке по этапам приведен в приложении 4 к Программе.»;

3) в разделе 10 «Оценка эффективности реализации Программы»:

в абзаце пятом цифры «96,1» заменить цифрами «95,74»;  
в абзаце шестом цифры «6 569» заменить цифрами «6 570»;  
4) приложения 1 – 4, 6 изложить в редакции согласно приложениям 1 – 5 соответственно.

**Председатель Правительства  
Удмуртской Республики**



**Я.В. Семенов**

**Перечень многоквартирных домов, признанных аварийными до 1 января 2017 года**

№ п/п	Наименование муниципального образования	Адрес многоквартирного дома	Год ввода дома в эксплуатацию		Дата признания многоквартирного дома аварийным	Сведения об аварийном жилищном фонде, подлежащем расселению до 1 сентября 2025 года		Планируемая дата окончания переселения
			год	дата		площадь, кв. м	количество человек	
1	2	3	4	5	6	7	8	
Всего подлежит переселению в 2019 – 2025 гг.								
По программе переселения 2019 – 2025 гг., в рамках которой предусмотрено финансирование за								
Итого по Алашскому муниципальному району								
1	с Алнаши	с. Алнаши, ул. Восточная, д. 7	1966	30.12.2016	121,30	7	31.12.2020	
2	с Алнаши	с. Алнаши, ул. Ленина, д. 108	1985	30.12.2016	100,40	4	31.12.2020	
3	с Алнаши	с. Алнаши, ул. Молодежная, д. 2	1983	30.12.2016	100,10	3	31.12.2020	
4	с Алнаши	с. Алнаши, ул. Поперечная, д. 40	1967	30.12.2016	124,40	5	31.12.2020	
5	с Алнаши	с. Алнаши, ул. Советская, д. 19	1974	30.12.2016	183,60	9	31.12.2020	
6	с Алнаши	с. Алнаши, ул. Южная, д. 8	1980	05.02.2013	72,00	5	31.12.2020	
7	с Асановский совхоз-техникум	с. Асановский совхоз-техникум, ул. Первомайская, д. 7	1937	30.12.2016	39,86	3	31.12.2021	
8	с Асановский совхоз-техникум	с. Асановский совхоз-техникум, ул. Юбилейная, д. 16	1975	30.12.2016	80,40	11	31.12.2021	
9	с Варзи-Ятчи	с. Варзи-Ятчи, ул. Алнашская, д. 9	1958	30.12.2016	295,64	25	31.12.2020	
10	с Варзи-Ятчи	с. Варзи-Ятчи, ул. Комсомольская, д. 10	1957	30.12.2016	106,20	6	31.12.2020	
11	с Варзи-Ятчи	с. Варзи-Ятчи, ул. Комсомольская, д. 12	1963	30.12.2016	111,33	8	31.12.2020	
12	с Варзи-Ятчи	с. Варзи-Ятчи, ул. Комсомольская, д. 19	1965	30.12.2016	223,71	8	31.12.2021	
13	ст Железнодорожная станция Алнаши	ст. Железнодорожная станция Алнаши, ул. Труда, д. 2	1980	30.03.2015	149,70	6	31.12.2021	
Итого по Базинскому муниципальному району								
14	д Беяны	д. Беяны, ул. Набережная, д. 14	1992	29.06.2015	8 056,27	542	x	
15	д Люк	д. Люк, ул. Привокзальная, д. 4	1951	24.02.2014	52,30	4	31.08.2025	
16	п Базезино	п. Базезино, ул. Баумана, д. 6	1979	10.04.2014	174,90	5	31.08.2025	
17	п Базезино	п. Базезино, ул. Волкова, д. 6	1971	23.05.2013	135,60	12	31.12.2024	
18	п Базезино	п. Базезино, ул. Волкова, д. 15	1971	23.05.2013	111,80	10	31.12.2022	
		п. Базезино, ул. Волкова, д. 17	1980	17.10.2013	178,80	12	31.12.2022	

№ п/п	Наименование муниципального образования	Адрес многоквартирного дома	Год ввода дома в эксплуатацию		Дата признания многоквартирного дома аварийным	Сведения об аварийном жилищном фонде, подлежащем расселению до 1 сентября 2025 года		Планируемая дата окончания переселения
			год	дата		площадь, кв. м	количество человек	
1	2	3	4	5	6	7	8	
19	п Бalezино	п. Бalezино, ул. Гагарина, д. 2	1989	02.06.2014	85,10	5	31.12.2024	
20	п Бalezино	п. Бalezино, ул. Гагарина, д. 10	1983	10.09.2013	133,20	14	31.12.2022	
21	п Бalezино	п. Бalezино, ул. Дзержинского, д. 25	1957	02.06.2014	111,07	11	31.12.2024	
22	п Бalezино	п. Бalezино, ул. Дружбы, д. 2	1975	17.10.2013	79,60	6	31.12.2023	
23	п Бalezино	п. Бalezино, ул. Дружбы, д. 4	1980	29.02.2016	155,30	7	31.08.2025	
24	п Бalezино	п. Бalezино, ул. Дружбы, д. 29	1981	11.07.2013	160,32	5	31.12.2023	
25	п Бalezино	п. Бalezино, ул. Железнодорожная, д. 5	1951	07.05.2013	86,50	7	31.12.2023	
26	п Бalezино	п. Бalezино, ул. Железнодорожная, д. 7	1950	07.05.2013	120,80	6	31.12.2023	
27	п Бalezино	п. Бalezино, ул. Калинин, д. 1а	1981	10.02.2014	321,20	14	31.12.2024	
28	п Бalezино	п. Бalezино, ул. Калинин, д. 44	1970	10.02.2014	65,00	5	31.12.2024	
29	п Бalezино	п. Бalezино, ул. Калинин, д. 46	1970	24.02.2014	33,60	2	31.12.2022	
30	п Бalezино	п. Бalezино, ул. Карла Маркса, д. 8	1931	10.04.2014	203,22	16	31.12.2024	
31	п Бalezино	п. Бalezино, ул. Карла Маркса, д. 10	1940	23.05.2013	124,60	12	31.08.2025	
32	п Бalezино	п. Бalezино, ул. Карла Маркса, д. 14	1969	30.01.2015	95,80	4	31.08.2025	
33	п Бalezино	п. Бalezино, ул. Карла Маркса, д. 87	1972	22.05.2013	93,30	6	31.12.2022	
34	п Бalezино	п. Бalezино, ул. Комсомольская, д. 26	1972	10.09.2012	106,50	3	31.12.2024	
35	п Бalezино	п. Бalezино, ул. Кооперативная, д. 31	1983	10.04.2014	147,20	16	31.12.2024	
36	п Бalezино	п. Бalezино, ул. Кооперативная, д. 34	1955	30.09.2015	52,80	2	31.08.2025	
37	п Бalezино	п. Бalezино, ул. Кордон-49, д. 5	1984	05.07.2012	74,10	2	31.12.2024	
38	п Бalezино	п. Бalezино, ул. Короленко, д. 6	1918	05.08.2013	122,20	11	31.12.2022	
39	п Бalezино	п. Бalezино, ул. Короленко, д. 14	1973	22.12.2012	404,50	20	31.12.2022	
40	п Бalezино	п. Бalezино, ул. Короленко, д. 21	1898	19.06.2013	74,60	10	31.12.2022	
41	п Бalezино	п. Бalezино, ул. Крупской, д. 1а	1982	30.11.2015	114,00	10	31.08.2025	
42	п Бalezино	п. Бalezино, ул. Ленинградская, д. 5	1960	01.10.2014	58,00	8	31.12.2024	
43	п Бalezино	п. Бalezино, пер. Лесобазовский, д. 6	1981	17.10.2013	129,70	12	31.12.2023	
44	п Бalezино	п. Бalezино, пер. Ломоносова, д. 6	1969	02.04.2013	73,00	2	31.12.2023	
45	п Бalezино	п. Бalezино, пер. Ломоносова, д. 11	1983	23.08.2013	143,90	7	31.12.2023	
46	п Бalezино	п. Бalezино, пер. Ломоносова, д. 18	1982	10.09.2013	136,20	15	31.12.2023	
47	п Бalezино	п. Бalezино, пер. Ломоносова, д. 20	1984	17.10.2013	149,40	12	31.12.2023	
48	п Бalezино	п. Бalezино, ул. Л.Толстого, д. 6	1955	23.05.2013	65,80	4	31.12.2022	
49	п Бalezино	п. Бalezино, ул. М.Горького, д. 10	1950	10.03.2015	140,70	10	31.08.2025	
50	п Бalezино	п. Бalezино, ул. Некрасова, д. 22	1957	25.03.2013	112,10	8	31.12.2024	
51	п Бalezино	п. Бalezино, ул. Новая, д. 10	1969	01.04.2015	274,20	15	31.08.2025	
52	п Бalezино	п. Бalezино, ул. Новая, д. 12	1970	29.06.2015	279,60	20	31.08.2025	

№ п/п	Наименование муниципального образования	Адрес многоквартирного дома	Год ввода дома в эксплуатацию		Дата признания многоквартирного дома аварийным	Сведения об аварийном жилищном фонде, подлежащем расселению до 1 сентября 2025 года		Планируемая дата окончания переселения
			год	дата		площадь, кв. м	количество человек	
1	2	3	4	5	6	7	8	
53	п. Бalezино	п. Бalezино, ул. Озерная, д. 9	1959	24.02.2014	94,80	8	31.12.2024	
54	п. Бalezино	п. Бalezино, ул. Подлесная, д. 5	1978	10.02.2014	36,00	2	09.02.2024	
55	п. Бalezино	п. Бalezино, ул. Почтовая, д. 2	1973	10.07.2013	246,70	32	31.12.2022	
56	п. Бalezино	п. Бalezино, ул. Сибирская, д. 48	1973	29.05.2013	156,86	9	31.12.2022	
57	п. Бalezино	п. Бalezино, ул. Сибирская, д. 50	1973	22.12.2012	142,88	13	31.12.2022	
58	п. Бalezино	п. Бalezино, ул. Советская, д. 17	1935	15.05.2015	173,30	12	31.08.2025	
59	п. Бalezино	п. Бalezино, ул. Удмуртская, д. 2	1968	02.04.2013	70,90	6	31.12.2022	
60	п. Бalezино	п. Бalezино, ул. Удмуртская, д. 8	1970	17.08.2012	81,45	6	31.12.2022	
61	п. Бalezино	п. Бalezино, ул. Уральская, д. 13	1979	13.04.2012	140,50	7	31.12.2024	
62	п. Бalezино	п. Бalezино, ул. Школьная, д. 28	1959	30.01.2015	138,50	5	31.08.2025	
63	п. Бalezино	п. Бalezино, ул. Школьная, д. 41	1985	27.08.2013	200,81	23	31.12.2023	
64	п. Бalezино	п. Бalezино, пер. Школьный, д. 7	1978	10.09.2013	125,10	5	31.12.2024	
65	п. Бalezино	п. Бalezино, ул. Энгельса, д. 14	1953	22.12.2012	105,00	8	31.12.2022	
66	с. Зилай	с. Зилай, ул. Железнодорожная, д. 18	1951	10.03.2015	211,00	15	31.08.2025	
67	с. Карсавай	с. Карсавай, ул. Первомайская, д. 27	1935	18.09.2014	186,16	9	31.12.2024	
68	с. Карсавай	с. Карсавай, ул. Советская, д. 10	1953	22.12.2012	297,90	18	31.12.2023	
69	с. Карсавай	с. Карсавай, ул. Советская, д. 13а	1916	22.12.2012	295,10	9	31.12.2023	
70	с. Карсавай	с. Карсавай, ул. Советская, д. 24	1966	22.12.2012	90,00	3	31.12.2023	
71	с. Нововолково	с. Нововолково, ул. Мира, д. 6	1977	22.12.2012	36,00	1	31.12.2023	
72	с. Пыбья	с. Пыбья, ул. Школьная, д. 9	1987	10.04.2014	46,80	1	31.08.2025	
Итого по Вавожскому муниципальному району			х	х	369,20	16	х	
73	с. Какмож	с. Какмож, ул. Садовая, д. 33	1964	04.02.2015	369,20	16	31.12.2021	
Итого по Глазовскому муниципальному району			х	х	3 481,70	221	х	
74	д. Адам	д. Адам, ул. Весенняя, д. 3	1968	06.08.2014	127,28	8	31.12.2022	
75	д. Адам	д. Адам, ул. Восточная, д. 1	1987	30.11.2015	85,90	3	31.12.2022	
76	д. Адам	д. Адам, ул. Молодежная, д. 9	1972	06.08.2014	83,50	9	31.12.2022	
77	д. Адам	д. Адам, ул. Октябрьская, д. 23	1977	24.07.2012	397,70	39	31.12.2021	
78	д. Адам	д. Адам, ул. Октябрьская, д. 24	1978	24.07.2012	421,30	24	31.12.2021	
79	д. Золотарево	д. Золотарево, ул. Молодежная, д. 14	1973	28.10.2016	63,10	10	01.09.2025	
80	д. Карасево	д. Карасево, ул. Кировская, д. 29	1971	30.07.2015	76,00	6	31.12.2023	
81	д. Качкашур	д. Качкашур, ул. Новая, д. 1	1968	01.08.2014	240,00	10	31.12.2023	
82	д. Качкашур	д. Качкашур, ул. Новая, д. 3	1968	01.08.2014	160,00	8	31.12.2023	
83	д. Качкашур	д. Качкашур, ул. Новая, д. 15	1954	30.11.2015	354,00	6	31.12.2023	
84	д. Кожиль	д. Кожиль, ул. Молодежная, д. 26	1969	21.07.2016	74,80	2	31.12.2023	

№ п/п	Наименование муниципального образования	Адрес многоквартирного дома	Год ввода дома в эксплуатацию		Дата признания многоквартирного дома аварийным	Сведения об аварийном жилищном фонде, подлежащем расселению до 1 сентября 2025 года		Планируемая дата окончания переселения
			год	дата		площадь, кв. м	количество человек	
1	2	3	4	5	6	7	8	
85	д. Трубашур	д. Трубашур, ул. Центральная, д. 52	1970	04.08.2014	174,50	17	31.12.2022	
86	д. Чажайский Лесочасток	д. Чажайский лесочасток, ул. Зюзикова, д. 4	1972	08.07.2014	35,00	6	31.12.2024	
87	д. Чажайский Лесочасток	д. Чажайский лесочасток, ул. Зюзикова, д. 5	1970	09.07.2014	71,00	2	31.12.2024	
88	д. Чажайский Лесочасток	д. Чажайский лесочасток, ул. Мира, д. 10	1985	14.11.2014	35,00	3	31.12.2024	
89	д. Чажайский Лесочасток	д. Чажайский лесочасток, ул. Молодежная, д. 15	1984	10.07.2014	27,00	2	31.12.2024	
90	д. Чажайский Лесочасток	д. Чажайский лесочасток, ул. Набережная 1-я, д. 6	1967	08.07.2014	34,70	2	31.12.2024	
91	д. Штанигурт	д. Штанигурт, ул. Восточная, д. 2	1981	22.08.2012	62,90	6	31.12.2022	
92	д. Штанигурт	д. Штанигурт, ул. Восточная, д. 4	1980	22.02.2012	153,50	8	31.12.2022	
93	д. Штанигурт	д. Штанигурт, ул. Восточная, д. 6	1981	17.05.2012	60,50	1	31.12.2022	
94	с. Дзякино	с. Дзякино, ул. Советская, д. 11	1947	21.07.2016	38,20	1	31.12.2024	
95	с. Дзякино	с. Дзякино, ул. Советская, д. 21	1953	30.12.2016	165,40	13	31.12.2024	
96	с. Дзякино	с. Дзякино, ул. Советская, д. 22	1957	28.10.2016	77,70	4	01.09.2025	
97	с. Понино	с. Понино, ул. Заречная, д. 19	1964	29.06.2012	34,00	3	31.12.2021	
98	с. Понино	с. Понино, ул. Комсомольская, д. 8	1970	22.05.2012	34,90	1	31.12.2022	
99	с. Понино	с. Понино, ул. Кооперативная, д. 16	1978	31.03.2016	64,40	2	31.12.2024	
100	с. Понино	с. Понино, ул. Первомайская, д. 10	1985	31.03.2016	72,10	9	31.12.2024	
101	с. Понино	с. Понино, ул. Пярженикова, д. 2	1962	31.07.2014	84,92	4	31.12.2022	
102	с. Понино	с. Понино, ул. Пярженикова, д. 17	1958	30.11.2015	40,90	3	31.12.2024	
103	с. Понино	с. Понино, ул. Пярженикова, д. 19	1958	30.11.2015	131,50	9	31.12.2024	
Итого по Городу Воткинску			х	х	4 136,10	199	х	
104	Воткинск	г. Воткинск, ул. Азина, д. 99	1960	25.11.2016	265,45	17	31.12.2020	
105	Воткинск	г. Воткинск, проезд. Больничный, д. 4	1958	23.11.2016	73,80	2	31.12.2020	
106	Воткинск	г. Воткинск, ул. Волгоградская, д. 24	1953	22.11.2016	1 180,05	66	31.12.2020	
107	Воткинск	г. Воткинск, ул. Гончарная, д. 2	1959	24.11.2016	52,15	5	31.12.2020	
108	Воткинск	г. Воткинск, ул. Гончарная, д. 4	1961	24.11.2016	41,90	5	31.12.2020	
109	Воткинск	г. Воткинск, ул. Григорьевская, д. 119А	1997	23.11.2016	245,80	11	31.12.2020	
110	Воткинск	г. Воткинск, ул. Достоевского, д. 124	1972	25.11.2016	178,10	7	31.12.2020	
111	Воткинск	г. Воткинск, ул. Зориной, д. 103 а	1973	23.11.2016	148,70	4	31.12.2020	
112	Воткинск	г. Воткинск, ул. Зориной, д. 105 а	1973	25.11.2016	101,50	4	31.12.2020	
113	Воткинск	г. Воткинск, ул. Кирпичнозаводская, д. 15	1959	25.11.2016	47,00	3	31.12.2020	
114	Воткинск	г. Воткинск, ул. Кирпичнозаводская, д. 17	1959	24.11.2016	45,90	2	31.12.2020	
115	Воткинск	г. Воткинск, ул. Кирпичнозаводская, д. 19	1959	24.11.2016	20,80	1	31.12.2020	
116	Воткинск	г. Воткинск, ул. Лермонтова, д. 25 б	1958	30.12.2016	134,00	4	31.12.2020	
117	Воткинск	г. Воткинск, ул. Прибрежная, д. 1	1960	22.11.2016	101,50	4	31.12.2020	



№ п/п	Наименование муниципального образования	Адрес многоквартирного дома	Год ввода дома в эксплуатацию		Дата признания многоквартирного дома аварийным	Сведения об аварийном жилищном фонде, подлежащем расселению до 1 сентября 2025 года		Планируемая дата окончания переселения
			год	дата		площадь, кв. м	количество человек	
1	2	3	4	5		6	7	8
118	Воткинск	г. Воткинск, ул. Рабочая, д. 5	1960	23.11.2016		875,10	39	31.12.2020
119	Воткинск	г. Воткинск, ул. Спорта, д. 31	1974	22.11.2016		121,85	4	31.12.2020
120	Воткинск	г. Воткинск, ул. Спорта, д. 217	1965	30.12.2016		113,10	5	31.12.2020
121	Воткинск	г. Воткинск, ул. Цеховая, д. 13	1959	25.11.2016		389,40	16	31.12.2020
Итого по Городу Глазову			x	x		548,60	27	x
122	Глазов	г. Глазов, ул. 1165 км, д. 3	1970	27.12.2016		115,00	6	31.12.2020
123	Глазов	г. Глазов, пер. Аэродромный, д. 6	1976	02.06.2016		186,10	7	31.12.2020
124	Глазов	г. Глазов, ул. Сулимова, д. 30	1938	12.05.2015		57,20	3	31.12.2020
125	Глазов	г. Глазов, ул. Шестая, д. 3	1959	02.10.2015		115,80	7	31.12.2020
126	Глазов	г. Глазов, ул. Южная, д. 23	1983	27.12.2016		74,50	4	31.12.2020
Итого по Городу Ижевску			x	x		29 487,70	1 928	x
127	Город Ижевск	г. Ижевск, ул. Гагарина, д. 24	1956	23.12.2016		577,10	44	01.09.2025
128	Ижевск	г. Ижевск, ул. 14-я, д. 144	1955	30.12.2016		98,80	3	01.09.2025
129	Ижевск	г. Ижевск, ул. 15-я, д. 32а	1956	05.02.2016		134,10	14	31.12.2024
130	Ижевск	г. Ижевск, ул. 1-я Донская, д. 4	1979	23.12.2016		169,80	20	01.09.2025
131	Ижевск	г. Ижевск, пер. 2-й Тракторный, д. 2а	1960	08.07.2015		135,50	9	31.12.2023
132	Ижевск	г. Ижевск, ул. 2-я Живовхозная, д. 7	1964	03.07.2014		98,90	11	31.12.2022
133	Ижевск	г. Ижевск, ул. 2-я Новгородская, д. 9	1972	25.12.2015		186,10	19	31.12.2023
134	Ижевск	г. Ижевск, п. 40 км, д. 23	1958	17.11.2016		412,00	10	01.09.2025
135	Ижевск	г. Ижевск, ул. 40-летия Октября, д. 50А	1954	14.10.2016		114,70	10	31.12.2024
136	Ижевск	г. Ижевск, 7 Сарапульского тракта, д. 1	1924	10.05.2016		113,40	14	31.12.2024
137	Ижевск	г. Ижевск, ул. 9 Января, д. 106	1960	30.08.2013		317,70	10	31.12.2021
138	Ижевск	г. Ижевск, ул. Автономная, д. 93	1970	16.04.2013		92,10	8	31.12.2021
139	Ижевск	г. Ижевск, ул. Аграрная, д. 1	1936	30.12.2013		109,00	5	01.09.2025
140	Ижевск	г. Ижевск, ул. Азина, д. 193	1918	16.04.2013		216,50	28	31.12.2021
141	Ижевск	г. Ижевск, ул. Азина, д. 195	1959	09.07.2012		271,50	18	31.12.2020
142	Ижевск	г. Ижевск, ул. Академика Павлова, д. 7	1967	17.12.2015		172,00	24	31.12.2023
143	Ижевск	г. Ижевск, ул. Базисная, д. 9	1950	09.11.2015		232,80	23	31.12.2023
144	Ижевск	г. Ижевск, ул. Бородинна, д. 18	1924	11.12.2014		233,60	4	31.12.2023
145	Ижевск	г. Ижевск, ул. Бородинна, д. 20	1924	11.12.2014		214,80	4	31.12.2023
146	Ижевск	г. Ижевск, ул. Бородинна, д. 20а	1929	11.12.2014		231,00	4	31.12.2023
147	Ижевск	г. Ижевск, ул. Бородинна, д. 22	1926	11.12.2014		213,10	4	31.12.2023
148	Ижевск	г. Ижевск, ул. Бородинна, д. 24	1929	11.12.2014		213,90	4	31.12.2023
149	Ижевск	г. Ижевск, ул. Васнецова, д. 1	1971	29.11.2016		163,00	19	01.09.2025

№ п/п	Наименование муниципального образования	Адрес многоквартирного дома	Год ввода дома в эксплуатацию		Дата признания многоквартирного дома аварийным	Сведения об аварийном жилищном фонде, подлежащем расселению до 1 сентября 2025 года		Планируемая дата окончания переселения
			год	дата		площадь, кв. м	количество человек	
1	2	3	4	5	6	7	8	
150	Ижевск	г. Ижевск, ул. Вологодская, д. 31а	1975	27.11.2013	354,20	33	31.12.2022	
151	Ижевск	г. Ижевск, проезд. Володарского, д. 53	1954	20.04.2015	92,40	9	31.12.2023	
152	Ижевск	г. Ижевск, ул. Гагарина, д. 36	1959	27.05.2016	376,50	27	31.12.2024	
153	Ижевск	г. Ижевск, ул. Гагарина, д. 53	1965	05.02.2016	343,00	10	31.12.2024	
154	Ижевск	г. Ижевск, ул. Гагарина, д. 90а	1991	23.12.2016	357,10	33	01.09.2025	
155	Ижевск	г. Ижевск, ул. Городская, д. 20	1959	23.09.2015	154,40	14	31.12.2023	
156	Ижевск	г. Ижевск, ул. Граховская, д. 3	1957	25.07.2014	210,10	29	31.12.2022	
157	Ижевск	г. Ижевск, ул. Дзямбула (Джабаева), д. 105	1962	24.03.2016	191,30	13	31.12.2024	
158	Ижевск	г. Ижевск, ул. Дружбы, д. 27	1953	30.09.2016	535,90	20	31.12.2024	
159	Ижевск	г. Ижевск, проезд. Енисейский, д. 45	1959	25.12.2014	77,30	4	31.12.2023	
160	Ижевск	г. Ижевск, проезд. Енисейский, д. 47	1953	19.10.2015	76,20	5	31.12.2023	
161	Ижевск	г. Ижевск, ул. Ершовская, д. 8	1959	22.11.2016	189,20	24	01.09.2025	
162	Ижевск	г. Ижевск, проезд. Жечева, д. 25	1958	10.06.2014	117,70	14	31.12.2022	
163	Ижевск	г. Ижевск, ст. Заводская, д. 13	1950	19.08.2016	195,70	16	31.12.2024	
164	Ижевск	г. Ижевск, ул. Завьяловская, д. 2	1976	10.06.2014	364,50	36	31.12.2022	
165	Ижевск	г. Ижевск, ул. Зимняя, д. 17	1932	23.09.2015	116,00	10	31.12.2023	
166	Ижевск	г. Ижевск, ул. Зимняя, д. 36	1970	14.08.2015	437,30	23	31.12.2023	
167	Ижевск	г. Ижевск, ул. Зимняя, д. 36а	1973	06.09.2013	405,80	19	31.12.2021	
168	Ижевск	г. Ижевск, ул. им Вадима Сивкова, д. 206	1924	11.12.2014	214,10	4	31.12.2023	
169	Ижевск	г. Ижевск, ул. Июльская, д. 2а	1953	14.08.2013	415,90	38	31.12.2021	
170	Ижевск	г. Ижевск, проезд. Квартальный, д. 48	1956	10.06.2014	122,50	11	31.12.2022	
171	Ижевск	г. Ижевск, ул. Короткая, д. 19	1973	24.03.2016	217,20	26	31.12.2024	
172	Ижевск	г. Ижевск, ул. Короткая, д. 91а	1972	16.11.2012	480,80	29	31.12.2020	
173	Ижевск	г. Ижевск, ул. Короткая, д. 91б	1972	16.11.2012	393,70	27	31.12.2020	
174	Ижевск	г. Ижевск, ул. Короткая, д. 124а	1974	27.09.2012	122,50	13	31.12.2020	
175	Ижевск	г. Ижевск, пер. Красина, д. 78	1960	18.07.2013	183,20	19	31.12.2021	
176	Ижевск	г. Ижевск, ул. Красина, д. 92	1953	03.07.2014	115,20	13	31.12.2022	
177	Ижевск	г. Ижевск, ул. Ленина, д. 9	1960	16.01.2014	3 511,10	86	01.09.2025	
178	Ижевск	г. Ижевск, ул. Л. Толстого, д. 5	1956	25.10.2012	105,30	29	31.12.2020	
179	Ижевск	г. Ижевск, ул. Максима Горького, д. 25	1931	18.10.2012	277,80	37	31.12.2020	
180	Ижевск	г. Ижевск, ул. Максима Горького, д. 27	1959	07.11.2014	250,50	31	31.12.2022	
181	Ижевск	г. Ижевск, ул. Максима Горького, д. 27а	1937	07.11.2014	225,90	34	31.12.2022	
182	Ижевск	г. Ижевск, ул. Малахова, д. 6	1961	30.04.2014	97,80	9	31.12.2022	
183	Ижевск	г. Ижевск, ул. Малиновая Гора 8-я, д. 26	1960	11.07.2016	296,70	18	31.12.2024	

№ п/п	Наименование муниципального образования	Адрес многоквартирного дома	Год ввода дома в эксплуатацию	Дата признания многоквартирного дома аварийным	Сведения об аварийном жилищном фонде, подлежащем расселению до 1 сентября 2025 года		Планируемая дата окончания переселения
					год	дата	
1	2	3	4	5	6	7	8
184	Ижевск	г. Ижевск, городок. Машиностроителей, д. 9	1958	09.12.2014	418,80	26	31.12.2023
185	Ижевск	г. Ижевск, городок. Машиностроителей, д. 11	1959	09.12.2014	419,80	32	31.12.2023
186	Ижевск	г. Ижевск, городок. Машиностроителей, д. 30	1957	11.11.2016	442,80	24	31.12.2024
187	Ижевск	г. Ижевск, городок. Машиностроителей, д. 31	1957	11.11.2016	435,60	31	01.09.2025
188	Ижевск	г. Ижевск, городок. Машиностроителей, д. 32	1957	30.04.2015	425,90	27	31.12.2023
189	Ижевск	г. Ижевск, городок. Машиностроителей, д. 33	1957	30.09.2016	427,10	24	31.12.2024
190	Ижевск	г. Ижевск, городок. Машиностроителей, д. 34	1958	14.10.2016	421,10	12	31.12.2024
191	Ижевск	г. Ижевск, городок. Машиностроителей, д. 36	1959	23.12.2016	433,50	15	01.09.2025
192	Ижевск	г. Ижевск, городок. Машиностроителей, д. 37	1959	08.07.2015	441,80	12	31.12.2023
193	Ижевск	г. Ижевск, городок. Машиностроителей, д. 44	1957	23.12.2016	437,10	18	01.09.2025
194	Ижевск	г. Ижевск, городок. Машиностроителей, д. 46	1959	30.12.2016	267,00	23	01.09.2025
195	Ижевск	г. Ижевск, городок. Машиностроителей, д. 47	1959	30.09.2016	426,50	37	31.12.2024
196	Ижевск	г. Ижевск, городок. Машиностроителей, д. 48	1958	30.09.2016	420,10	23	31.12.2024
197	Ижевск	г. Ижевск, городок. Машиностроителей, д. 50	1958	19.08.2016	422,20	17	31.12.2024
198	Ижевск	г. Ижевск, городок. Машиностроителей, д. 51	1959	19.08.2016	429,90	12	31.12.2024
199	Ижевск	г. Ижевск, городок. Машиностроителей, д. 53	1958	27.05.2016	424,50	22	31.12.2024
200	Ижевск	г. Ижевск, городок. Машиностроителей, д. 64	1962	30.12.2016	573,30	30	01.09.2025
201	Ижевск	г. Ижевск, мкр. Новые Парники, д. 13	1971	06.07.2015	311,90	8	31.12.2023
202	Ижевск	г. Ижевск, мкр. Новые Парники, д. 18	1930	14.08.2013	279,90	39	31.12.2021
203	Ижевск	г. Ижевск, ул. Обнорского, д. 49	1968	17.08.2016	183,10	10	31.12.2024
204	Ижевск	г. Ижевск, ул. Песочная, д. 45	1962	28.06.2016	37,80	3	31.12.2024
205	Ижевск	г. Ижевск, ул. Подлесная 9-я, д. 19	1960	23.05.2016	189,20	6	31.12.2024
206	Ижевск	г. Ижевск, ул. Позимь, д. 5	1959	27.07.2015	119,10	13	31.12.2023
207	Ижевск	г. Ижевск, ул. Позимь, д. 22	1958	07.08.2014	178,60	11	31.12.2022
208	Ижевск	г. Ижевск, ул. Позимь, д. 35	1960	27.07.2015	106,30	11	31.12.2023
209	Ижевск	г. Ижевск, ул. Позимь, д. 57	1960	05.03.2015	123,40	8	31.12.2023
210	Ижевск	г. Ижевск, ул. Ракетная, д. 2	1960	11.07.2016	108,20	7	31.12.2024
211	Ижевск	г. Ижевск, ул. Ракетная, д. 4	1960	26.09.2016	138,30	14	31.12.2024
212	Ижевск	г. Ижевск, пер. Революционный, д. 53а	1959	21.05.2012	75,40	12	31.12.2020
213	Ижевск	г. Ижевск, км. Сарапульский тракт 7, д. 2	1954	24.10.2014	52,00	6	31.12.2022
214	Ижевск	г. Ижевск, ул. Свободы, д. 186	1917	27.06.2016	259,40	7	31.12.2024
215	Ижевск	г. Ижевск, ул. Свободы, д. 189	1925	11.12.2014	156,90	2	31.12.2023
216	Ижевск	г. Ижевск, ул. Совхозная, д. 65а	1977	29.01.2014	129,60	9	31.12.2022
217	Ижевск	г. Ижевск, ул. Совхозная, д. 125	1959	30.08.2013	225,60	23	31.12.2021

№ п/п	Наименование муниципального образования	Адрес многоквартирного дома	Год ввода дома в эксплуатацию	Дата признания многоквартирного дома аварийным	Сведения об аварийном жилищном фонде, подлежащем расселению до 1 сентября 2025 года		Планируемая дата окончания переселения
			год	дата	площадь, кв. м	количество человек	
1	2	3	4	5	6	7	8
218	Ижевск	г. Ижевск, проезд. Совхозный, д. 89а	1958	11.10.2013	77,40	3	31.12.2021
219	Ижевск	г. Ижевск, проезд. Совхозный, д. 93а	1959	18.07.2014	161,50	18	31.12.2022
220	Ижевск	г. Ижевск, проезд. Совхозный, д. 99а	1958	18.09.2014	103,30	8	31.12.2022
221	Ижевск	г. Ижевск, ул. Старосмирновская, д. 67	1988	18.08.2015	109,00	11	31.12.2023
222	Ижевск	г. Ижевск, ул. Старый полигон, д. 31	1944	16.10.2015	72,00	4	31.12.2023
223	Ижевск	г. Ижевск, ул. Степная, д. 22	1954	31.08.2015	177,90	16	31.12.2023
224	Ижевск	г. Ижевск, ул. Тверская, д. 23	1959	31.08.2015	281,70	19	31.12.2023
225	Ижевск	г. Ижевск, ул. Тверская, д. 24	1961	07.05.2014	174,70	19	31.12.2022
226	Ижевск	г. Ижевск, ул. Фурманова, д. 28 а	1975	22.04.2016	359,90	17	31.12.2024
227	Ижевск	г. Ижевск, ул. Халтурина, д. 89	1975	05.08.2016	113,60	8	31.12.2024
228	Ижевск	г. Ижевск, проезд. Чапаева, д. 27	1958	29.05.2012	334,00	36	31.12.2020
229	Ижевск	г. Ижевск, проезд. Чапаева, д. 33	1958	30.11.2016	49,60	6	01.09.2025
230	Ижевск	г. Ижевск, проезд. Чапаева, д. 59	1959	10.02.2014	214,60	11	31.12.2022
231	Ижевск	г. Ижевск, проезд. Чапаева, д. 75	1959	19.08.2013	191,30	18	31.12.2021
232	Ижевск	г. Ижевск, проезд. Чапаева, д. 83	1959	11.10.2013	186,70	22	31.12.2021
233	Ижевск	г. Ижевск, проезд. Чапаева, д. 85	1959	25.12.2013	190,20	18	31.12.2022
234	Ижевск	г. Ижевск, ул. Энгельса, д. 136	1958	30.11.2016	89,30	11	01.09.2025
235	Ижевск	г. Ижевск, ул. Энгельса, д. 138	1958	25.10.2012	89,90	22	31.12.2020
236	Ижевск	г. Ижевск, км. Якшур-Бодьинский тракт 7, д. 14	1964	07.04.2016	223,20	15	31.12.2024
Итого по Городу Сарапулу			x	x	4 967,60	454	x
237	Сарапул	г. Сарапул, ул. Амурская, д. 66	1957	10.11.2012	40,70	5	31.12.2022
238	Сарапул	г. Сарапул, ул. Амурская, д. 66 а	1957	30.01.2013	82,50	13	31.12.2022
239	Сарапул	г. Сарапул, ул. Амурская, д. 70	1951	01.06.2016	278,70	27	31.12.2022
240	Сарапул	г. Сарапул, ул. Гагарина, д. 8	1963	06.11.2015	189,00	11	31.12.2024
241	Сарапул	г. Сарапул, ул. Горького, д. 51	1930	15.09.2016	174,80	14	31.12.2024
242	Сарапул	г. Сарапул, ул. Дубровская, д. 42 а	1958	16.05.2013	196,20	23	31.12.2023
243	Сарапул	г. Сарапул, ул. Железнодорожная, д. 33	1961	31.05.2012	291,20	29	31.12.2022
244	Сарапул	г. Сарапул, ул. Интернациональная, д. 4	1918	06.12.2016	170,10	18	31.12.2024
245	Сарапул	г. Сарапул, ул. Интернациональная, д. 9	1918	30.12.2016	205,30	25	01.09.2025
246	Сарапул	г. Сарапул, ул. Казанская, д. 21	1969	22.07.2014	64,50	2	01.09.2025
247	Сарапул	г. Сарапул, ул. Казанская, д. 31	1974	19.03.2014	77,70	2	01.09.2025
248	Сарапул	г. Сарапул, ул. Карла Маркса, д. 19	1918	31.05.2012	112,60	10	01.09.2025
249	Сарапул	г. Сарапул, ул. Кирова, д. 28	1965	06.12.2016	127,60	15	31.12.2024
250	Сарапул	г. Сарапул, ул. Куйбышева, д. 29	1959	21.11.2013	327,40	34	31.12.2024

№ п/п	Наименование муниципального образования	Адрес многоквартирного дома	Год ввода дома в эксплуатацию		Дата признания многоквартирного дома аварийным	Сведения об аварийном жилищном фонде, подлежащем расселению до 1 сентября 2025 года		Планируемая дата окончания переселения
			год	дата		площадь, кв. м	количество человек	
1	2	3	4	5	6	7	8	
251	Сарапул	г. Сарапул, ул. Ленина, д. 27 б, лит. Б	1952	22.07.2013	74,10	9	31.12.2022	
252	Сарапул	г. Сарапул, ул. Мичурина, д. 34	1966	31.10.2014	280,20	40	31.12.2024	
253	Сарапул	г. Сарапул, ул. Надежды Дуровой, д. 2	1939	09.11.2015	335,00	16	31.12.2023	
254	Сарапул	г. Сарапул, ул. Первомайская, д. 26, лит. А	1949	30.05.2013	171,60	10	31.12.2022	
255	Сарапул	г. Сарапул, ул. Первомайская, д. 26, лит. Б	1949	16.05.2013	73,50	15	21.12.2022	
256	Сарапул	г. Сарапул, ул. Первомайская, д. 28	1918	13.12.2016	181,80	5	01.09.2025	
257	Сарапул	г. Сарапул, ул. Первомайская, д. 53а	1918	04.02.2016	185,30	16	01.09.2025	
258	Сарапул	г. Сарапул, ул. Раскольникова, д. 72 в	1960	10.11.2012	28,20	4	31.12.2022	
259	Сарапул	г. Сарапул, пл. Свободы, д. 7	1917	30.05.2013	380,30	28	31.12.2023	
260	Сарапул	г. Сарапул, ул. Седельникова, д. 32	1918	28.09.2013	115,20	13	31.12.2023	
261	Сарапул	г. Сарапул, мкр. Симониха, ул. Советская, д. 14а	1960	27.03.2013	28,80	3	31.12.2019	
262	Сарапул	г. Сарапул, ул. Советская, д. 24 а	1950	24.09.2012	73,00	7	31.12.2022	
263	Сарапул	г. Сарапул, ул. Труда, д. 9	1918	13.12.2016	164,50	7	01.09.2025	
264	Сарапул	г. Сарапул, ул. Труда, д. 11	1960	15.09.2016	177,30	23	01.09.2025	
265	Сарапул	г. Сарапул, ул. Труда, д. 25	1918	28.08.2013	113,50	7	31.12.2022	
266	Сарапул	г. Сарапул, ул. Школьная, д. 8	1953	28.08.2013	247,00	23	31.12.2023	
Итого по Граховскому муниципальному району			x	x	1 001,40	64	x	
267	с Грахово	с. Грахово, ул. 70 лет Октября, д. 3	1971	28.12.2012	211,60	9	01.06.2023	
268	с Грахово	с. Грахово, ул. 70 лет Октября, д. 17	1971	28.12.2012	348,70	16	01.06.2025	
269	с Грахово	с. Грахово, ул. Колпакова, д. 40	1973	28.12.2012	112,50	12	01.06.2024	
270	с Грахово	с. Грахово, ул. Советская, д. 29	1972	28.12.2012	106,00	8	01.06.2023	
271	с Грахово	с. Грахово, ул. Чапаева, д. 25а	1950	27.12.2012	222,60	19	01.06.2024	
Итого по Дебесскому муниципальному району			x	x	830,60	66	x	
272	с Дебесы	с. Дебесы, ул. Литовская, д. 3	1965	29.07.2014	146,70	15	31.12.2024	
273	с Дебесы	с. Дебесы, ул. Литовская, д. 14	1962	30.03.2012	155,10	17	31.12.2023	
274	с Дебесы	с. Дебесы, ул. Литовская, д. 18	1957	28.05.2014	215,60	15	31.12.2024	
275	с Дебесы	с. Дебесы, ул. Радищева, д. 5	1985	15.04.2014	259,20	14	31.08.2025	
276	с Тыловый	с. Тыловый, ул. Первомайская, д. 22	1954	21.08.2014	54,00	5	31.08.2025	
Итого по Завьяловскому муниципальному району			x	x	5 086,80	581	x	
277	д Вожой	д. Вожой, ул. Станционная, д. 4	1918	25.05.2012	80,00	3	31.08.2025	
278	д Ленино	д. Ленино, ул. Дружбы, д. 18	1962	26.12.2012	67,56	10	31.08.2025	
279	д Новый Сентег	д. Новый Сентег, ул. Зеленая, д. 2	1979	14.03.2013	81,50	6	31.08.2025	
280	д Пирогово	д. Пирогово, ул. Торговая, д. 7	1960	15.10.2013	53,68	5	31.08.2025	
281	д Старое Михайловское	д. Старое Михайловское, ул. Садовая, д. 12	1980	26.09.2013	78,90	5	31.12.2023	

№ п/п	Наименование муниципального образования	Адрес многоквартирного дома	Год ввода дома в эксплуатацию		Дата признания многоквартирного дома аварийным	Сведения об аварийном жилищном фонде, подлежащем расселению до 1 сентября 2025 года		Планируемая дата окончания переселения
			год	дата		площадь, кв. м	количество человек	
1	2	3	4	5	6	7	8	
282	д Хохряки	д. Хохряки, ул. Гагарина, д. 17	1960	11.08.2014	115,30	14	31.12.2024	
283	д Хохряки	д. Хохряки, ул. Парковая, д. 8	1970	11.08.2014	161,80	16	31.12.2021	
284	д Хохряки	д. Хохряки, ул. Парковая, д. 13	1970	29.10.2013	194,38	15	31.12.2021	
285	д Хохряки	д. Хохряки, ул. Полевая, д. 3	1979	11.08.2014	200,20	28	31.12.2024	
286	д Хохряки	д. Хохряки, ул. Полевая, д. 4	1979	11.08.2014	225,60	21	31.12.2024	
287	д Хохряки	д. Хохряки, ул. Полевая, д. 6	1979	06.08.2014	127,80	12	31.12.2024	
288	д Хохряки	д. Хохряки, ул. Тракторная, д. 7	1975	11.08.2014	103,60	14	31.12.2024	
289	нп Дома 45 км	посинок. Дома 45 км, д. 2	1937	25.07.2013	41,50	5	31.12.2023	
290	п Позимь	д. Позимь, д. 26	1960	29.08.2013	90,40	12	31.12.2023	
291	п Позимь	д. Позимь, д. 53	1960	23.09.2013	189,70	26	31.12.2023	
292	с Азино	с. Азино, ул. Железнодорожная, д. 3	1946	13.08.2014	149,90	9	31.12.2024	
293	с Гольяны	с. Гольяны, ул. Колдубина, д. 4	1975	15.11.2013	112,60	3	31.12.2021	
294	с Завьялово	с. Завьялово, ул. Коммунальная, д. 14	1950	13.08.2014	120,10	17	31.12.2023	
295	с Завьялово	с. Завьялово, ул. Луговая, д. 20	1975	07.05.2013	62,30	8	31.08.2025	
296	с Завьялово	с. Завьялово, пер. Механизаторов, д. 10	1975	09.06.2014	91,13	16	31.12.2023	
297	с Завьялово	с. Завьялово, ул. Механизаторов, д. 31	1972	13.03.2014	185,10	37	31.12.2023	
298	с Завьялово	с. Завьялово, ул. Нефтяников, д. 7	1970	05.11.2013	157,90	19	31.12.2021	
299	с Завьялово	с. Завьялово, ул. Нефтяников, д. 8	1968	03.04.2014	144,96	16	31.12.2021	
300	с Завьялово	с. Завьялово, ул. Озерная, д. 10	1973	13.03.2014	130,40	22	31.12.2023	
301	с Завьялово	с. Завьялово, ул. Октябрьская, д. 33	1960	22.08.2014	75,90	12	31.12.2023	
302	с Завьялово	с. Завьялово, ул. Полевая, д. 7	1970	21.04.2014	200,70	21	31.12.2023	
303	с Завьялово	с. Завьялово, ул. Полевая, д. 14	1969	22.08.2014	201,50	18	31.12.2021	
304	с Завьялово	с. Завьялово, ул. Пугачевская, д. 26	1945	21.08.2013	127,14	20	31.12.2023	
305	с Завьялово	с. Завьялово, ул. Садовая, д. 53	1950	22.04.2014	75,73	10	31.12.2023	
306	с Кияик	с. Кияик, ул. Транспортная, д. 24	1970	13.08.2014	127,90	7	31.12.2024	
307	с Кияик	с. Кияик, ул. Транспортная, д. 27	1946	05.05.2014	150,50	17	31.12.2024	
308	с Кияик	с. Кияик, ул. Транспортная, д. 29	1970	05.05.2014	127,20	4	31.12.2024	
309	с Кияик	с. Кияик, ул. Южная, д. 9	1981	17.08.2012	73,40	8	31.12.2024	
310	с Кияик	с. Кияик, ул. Южная, д. 29	1980	13.08.2014	150,11	21	31.12.2024	
311	с Совхозный	с. Совхозный, ул. Восточная, д. 48	1948	19.08.2014	278,99	42	31.08.2025	
312	с Совхозный	с. Совхозный, ул. Восточная, д. 50	1951	19.08.2014	176,40	21	31.08.2025	
313	с Совхозный	с. Совхозный, ул. Восточная, д. 64	1944	19.08.2014	157,52	22	31.08.2025	
314	с Совхозный	с. Совхозный, ул. Мастерская, д. 6	1956	19.08.2014	197,50	19	31.08.2025	
Итого по Игринскому муниципальному району			х	х	8 274,00	500	х	

№ п/п	Наименование муниципального образования	Адрес многоквартирного дома	Год ввода дома в эксплуатацию		Дата признания многоквартирного дома аварийным	Сведения об аварийном жилищном фонде, подлежащем расселению до 1 сентября 2025 года		Планируемая дата окончания переселения
			год	дата		площадь, кв. м	количество человек	
1	2	3	4	5	6	7	8	
315	д Башмаково	д. Башмаково, ул. Мира, д. 1	1958	09.11.2016	20,90	2	01.09.2024	
316	д Башмаково	д. Башмаково, ул. Мира, д. 3	1958	09.11.2016	81,30	6	01.09.2024	
317	д Башмаково	д. Башмаково, ул. Морозова, д. 1	1956	11.11.2016	41,50	1	25.12.2024	
318	д Башмаково	д. Башмаково, ул. Морозова, д. 5	1956	30.11.2016	20,10	1	25.12.2024	
319	д Башмаково	д. Башмаково, ул. Морозова, д. 7	1956	14.03.2016	31,20	2	25.12.2024	
320	д Башмаково	д. Башмаково, ул. Морозова, д. 11	1956	11.11.2016	104,20	6	25.12.2024	
321	д Башмаково	д. Башмаково, ул. Морозова, д. 13	1956	23.11.2016	20,00	1	25.12.2024	
322	д Башмаково	д. Башмаково, ул. Складская, д. 2	1952	30.11.2016	44,20	3	25.12.2024	
323	д Комсомолец	д. Комсомолец, ул. Прудовая, д. 3	1973	17.04.2014	79,90	7	01.09.2025	
324	д Максимовка	д. Максимовка, ул. Советская, д. 2	1958	15.03.2016	92,00	7	25.12.2024	
325	д Максимовка	д. Максимовка, ул. Советская, д. 6	1950	01.08.2014	443,30	13	25.12.2024	
326	д Пургинский	д. Пургинский, ул. Мира, д. 5	1958	09.07.2013	41,90	2	01.09.2025	
327	Игра	п. Игра, ул. Вокзальная, д. 1	1944	06.06.2012	71,20	3	25.12.2022	
328	Игра	п. Игра, ул. Вокзальная, д. 1а	1960	23.10.2015	244,20	14	25.12.2024	
329	Игра	п. Игра, ул. Геологов, д. 17	1966	15.03.2012	142,70	11	25.12.2023	
330	Игра	п. Игра, пер. Дзержинского, д. 2	1963	23.07.2014	41,70	2	25.12.2023	
331	Игра	п. Игра, мкр. Западный, д. 39	1962	26.06.2014	35,30	1	25.12.2023	
332	Игра	п. Игра, ул. Колыцевая, д. 14	1958	22.05.2012	82,80	6	25.12.2022	
333	Игра	п. Игра, ул. Космонавтов, д. 7	1982	19.08.2013	125,60	8	25.12.2023	
334	Игра	п. Игра, ул. Красноармейская, д. 51	1969	30.05.2013	38,70	3	25.12.2023	
335	Игра	п. Игра, ул. Красноармейская, д. 60	1977	01.06.2012	79,90	6	25.12.2022	
336	Игра	п. Игра, ул. Ленина, д. 14	1953	09.07.2013	79,90	3	25.12.2023	
337	Игра	п. Игра, ул. Ленина, д. 16	1956	21.07.2014	133,30	7	25.12.2023	
338	Игра	п. Игра, ул. Ленина, д. 38	1956	14.09.2012	111,00	6	25.12.2022	
339	Игра	п. Игра, ул. Ленина, д. 40	1958	13.11.2014	123,70	5	25.12.2024	
340	Игра	п. Игра, ул. Ленина, д. 42	1959	06.07.2012	113,60	9	25.12.2022	
341	Игра	п. Игра, ул. Ленина, д. 45	1958	06.07.2012	151,10	5	25.12.2022	
342	Игра	п. Игра, ул. Ленина, д. 59	1962	09.12.2014	317,60	25	25.12.2024	
343	Игра	п. Игра, ул. Ломоносова, д. 36	1952	30.05.2013	38,60	5	25.12.2023	
344	Игра	п. Игра, ул. Ломоносова, д. 50	1947	30.05.2013	63,50	4	25.12.2023	
345	Игра	п. Игра, ул. Ломоносова, д. 51	1953	30.05.2013	165,00	7	25.12.2023	
346	Игра	п. Игра, ул. Мальцева, д. 1а	1946	17.09.2013	20,80	1	25.12.2023	
347	Игра	п. Игра, ул. Мальцева, д. 2	1956	18.08.2014	45,60	3	25.12.2024	
348	Игра	п. Игра, ул. Мальцева, д. 4	1956	18.08.2014	110,40	8	25.12.2024	

№ п/п	Наименование муниципального образования	Адрес многоквартирного дома	Год ввода дома в эксплуатацию	Дата признания многоквартирного дома аварийным	Сведения об аварийном жилищном фонде, подлежащем расселению до 1 сентября 2025 года		Планируемая дата окончания переселения
					площадь, кв. м	количество человек	
1	2	3	4	5	6	7	8
349	Игра	п. Игра, ул. Матросова, д. 9	1981	12.01.2012	129,80	10	25.12.2023
350	Игра	п. Игра, ул. Матросова, д. 16	1984	01.08.2014	124,00	12	25.12.2024
351	Игра	п. Игра, ул. Матросова, д. 24	1984	01.08.2014	130,20	5	25.12.2024
352	Игра	п. Игра, ул. Матросова, д. 33	1958	19.03.2013	144,80	4	25.12.2023
353	Игра	п. Игра, ул. Нефтяников, д. 5	1966	01.09.2015	100,50	6	25.12.2024
354	Игра	п. Игра, ул. Нефтяников, д. 9	1966	12.04.2013	117,70	9	25.12.2023
355	Игра	п. Игра, ул. Нефтяников, д. 14	1968	13.02.2013	128,20	6	25.12.2022
356	Игра	п. Игра, ул. Пионерская, д. 28	1950	12.01.2012	171,60	6	25.12.2021
357	Игра	п. Игра, ул. Пионерская, д. 32	1961	26.10.2012	147,40	6	25.12.2022
358	Игра	п. Игра, пер. Победы, д. 6	1962	20.03.2013	85,70	6	25.12.2022
359	Игра	п. Игра, ул. Победы, д. 17а	1958	20.09.2013	155,00	9	25.12.2023
360	Игра	п. Игра, ул. Полевая, д. 9	1966	12.02.2013	130,70	9	25.12.2022
361	Игра	п. Игра, ул. Пролетарская, д. 20	1973	20.03.2013	150,60	4	25.12.2023
362	Игра	п. Игра, ул. Пугачева, д. 5	1958	01.06.2012	115,10	11	25.12.2022
363	Игра	п. Игра, ул. Пушкина, д. 11	1953	24.05.2013	103,30	5	25.12.2023
364	Игра	п. Игра, ул. Пушкина, д. 33	1952	22.03.2013	65,30	5	25.12.2023
365	Игра	п. Игра, ул. Пушкина, д. 38	1954	28.10.2014	58,50	10	25.12.2024
366	Игра	п. Игра, ул. Пушкина, д. 41	1952	19.07.2012	70,20	4	25.12.2022
367	Игра	п. Игра, ул. Пушкина, д. 50	1953	22.03.2013	47,40	7	25.12.2023
368	Игра	п. Игра, ул. Свердлова, д. 6	1955	17.06.2013	96,00	5	25.12.2023
369	Игра	п. Игра, ул. Свердлова, д. 13	1954	02.12.2014	81,60	8	25.12.2024
370	Игра	п. Игра, пер. Свободы, д. 1а	1975	03.02.2015	39,60	3	25.12.2024
371	Игра	п. Игра, ул. Советская, д. 17	1950	11.07.2013	137,40	4	25.12.2023
372	Игра	п. Игра, ул. Суворова, д. 9	1977	14.05.2013	173,10	15	25.12.2023
373	Игра	п. Игра, ул. Суворова, д. 10	1976	30.05.2013	100,50	3	25.12.2023
374	Игра	п. Игра, ул. Чернышевского, д. 9	1960	29.03.2012	128,60	11	25.12.2021
375	Игра	п. Игра, ул. Чернышевского, д. 28	1969	10.09.2013	136,40	10	25.12.2023
376	Игра	п. Игра, ул. Чернышевского, д. 50	1967	04.05.2012	77,70	7	25.12.2022
377	Игра	п. Игра, ул. Чкалова, д. 36	1966	09.10.2012	76,80	8	25.12.2022
378	Игра	п. Игра, ул. Чкалова, д. 39	1988	30.01.2012	108,40	9	25.12.2023
379	с Зура	с. Зура, ул. Лынозаводская, д. 12	1954	21.12.2012	103,20	8	25.12.2022
380	с Зура	с. Зура, ул. Труда, д. 2	1959	05.02.2015	24,00	1	25.12.2024
381	с Зура	с. Зура, ул. Чапаева, д. 8	1950	15.06.2015	61,20	4	25.12.2024
382	с Калиновка	с. Калиновка, ул. Заводская, д. 8	1929	08.05.2014	23,30	2	25.12.2023



№ п/п	Наименование муниципального образования	Адрес многоквартирного дома	Год ввода дома в эксплуатацию		Дата признания многоквартирного дома аварийным	Сведения об аварийном жилищном фонде, подлежащем расселению до 1 сентября 2025 года		Планируемая дата окончания переселения
			год	дата		площадь, кв. м	количество человек	
1	2	3	4	5	6	7	8	
383	с Калиновка	с. Калиновка, ул. Уральская, д. 2	1955	08.05.2014	54,00	4	25.12.2023	
384	с Магистральный	с. Магистральный, ул. Клубная, д. 1	1981	11.03.2012	731,80	33	25.12.2022	
385	с Менил	с. Менил, ул. 1-я Подлесная, д. 6	1957	29.10.2013	82,30	4	25.12.2023	
386	с Менил	с. Менил, ул. 2-я Подлесная, д. 9а	1989	19.06.2013	48,00	3	25.12.2023	
387	с Менил	с. Менил, ул. 2-я Подлесная, д. 22	1955	22.10.2012	60,90	4	25.12.2022	
388	с Менил	с. Менил, ул. Дёповская, д. 6	1953	28.04.2012	39,90	2	25.12.2022	
389	с Менил	с. Менил, пер. Кирова, д. 4	1954	09.07.2013	50,60	3	25.12.2023	
390	с Менил	с. Менил, ул. Ленина, д. 6	1952	04.10.2012	44,40	3	25.12.2022	
391	с Менил	с. Менил, ул. Мира, д. 10	1963	30.11.2016	81,70	6	25.12.2024	
392	с Менил	с. Менил, ул. Подлесная, д. 29	1957	04.12.2014	83,10	5	25.12.2024	
393	с Менил	с. Менил, ул. Подлесная, д. 33	1957	23.12.2014	41,20	4	25.12.2024	
394	с Факел	с. Факел, ул. Красная, д. 2	1959	25.05.2016	55,60	4	25.12.2024	
Итого по Камбарскому муниципальному району			х	х	7 215,46	395	х	
395	Камбарка	г. Камбарка, ул. Азина, д. 12	1916	19.08.2014	115,40	6	01.09.2025	
396	Камбарка	г. Камбарка, ул. В/б 136, д. 8	1945	22.08.2014	365,60	20	31.12.2024	
397	Камбарка	г. Камбарка, ул. В/б 136, д. 9	1942	22.08.2014	367,90	19	01.09.2025	
398	Камбарка	г. Камбарка, ул. В/б 136, д. 19	1945	25.08.2014	21,40	1	01.09.2025	
399	Камбарка	г. Камбарка, ул. Восточная, д. 4	1961	19.08.2014	125,70	7	01.09.2025	
400	Камбарка	г. Камбарка, ул. Дружбы, д. 3	1959	20.08.2014	85,76	9	01.09.2025	
401	Камбарка	г. Камбарка, ул. Дружбы, д. 4	1958	20.08.2014	112,50	5	01.09.2025	
402	Камбарка	г. Камбарка, ул. Дружбы, д. 12	1957	19.08.2014	173,70	9	01.09.2025	
403	Камбарка	г. Камбарка, ул. Дружбы, д. 15	1957	20.08.2014	66,80	2	01.09.2025	
404	Камбарка	г. Камбарка, ул. К.Маркса, д. 83	1949	21.08.2014	53,20	3	01.09.2025	
405	Камбарка	г. Камбарка, ул. К.Маркса, д. 147	1959	20.08.2014	77,50	3	01.09.2025	
406	Камбарка	г. Камбарка, ул. К.Маркса, д. 171	1917	21.08.2014	34,50	1	01.09.2025	
407	Камбарка	г. Камбарка, ул. Ленина, д. 82	1917	21.08.2014	87,90	4	31.12.2023	
408	Камбарка	г. Камбарка, ул. Ленина, д. 170	1962	21.08.2014	53,00	11	31.12.2023	
409	Камбарка	г. Камбарка, ул. Н.Манохина, д. 102	1916	21.08.2014	32,00	1	01.09.2025	
410	Камбарка	г. Камбарка, ул. Н.Манохина, д. 147	1919	21.08.2014	168,10	9	01.09.2025	
411	Камбарка	г. Камбарка, ул. Партизанская, д. 57	1970	21.08.2014	22,80	5	01.09.2025	
412	Камбарка	г. Камбарка, ул. Первомайская, д. 49	1916	21.08.2014	92,50	7	01.09.2025	
413	Камбарка	г. Камбарка, ул. Первомайская, д. 104	1961	21.08.2014	23,70	1	31.12.2023	
414	Камбарка	г. Камбарка, ул. Свободы, д. 83	1916	22.08.2014	62,90	6	01.09.2025	
415	Камбарка	г. Камбарка, ул. Советская, д. 8а	1951	26.08.2014	268,50	11	31.12.2024	

№ п/п	Наименование муниципального образования	Адрес многоквартирного дома	Год ввода дома в эксплуатацию		Дата признания многоквартирного дома аварийным	Сведения об аварийном жилищном фонде, подлежащем расселению до 1 сентября 2025 года		Планируемая дата окончания переселения
			год	дата		площадь, кв. м	количество человек	
1	2	3	4	5	6	7	8	
416	Камбарка	г. Камбарка, ул. Труда, д. 26	1962	22.08.2014	287,00	17	01.09.2025	
417	Камбарка	г. Камбарка, ул. Чернышевского, д. 2	1960	22.08.2014	83,20	6	01.09.2025	
418	Камбарка	г. Камбарка, ул. Чернышевского, д. 4	1960	22.08.2014	56,55	3	01.09.2025	
419	Камбарка	г. Камбарка, ул. Чернышевского, д. 8	1961	22.08.2014	84,45	13	01.09.2025	
420	Камбарка	г. Камбарка, заезд. Чкаловский, д. 25	1917	22.08.2014	115,30	8	01.09.2025	
421	с Кама	с. Кама, ул. Железнодорожная, д. 12	1969	25.09.2014	220,90	9	31.12.2023	
422	с Кама	с. Кама, ул. Речников, д. 11	1954	25.09.2014	573,20	30	31.12.2023	
423	с Кама	с. Кама, ул. Речников, д. 18	1935	25.09.2014	155,80	10	31.12.2023	
424	с Кама	с. Кама, ул. Речников, д. 20	1932	25.09.2014	342,60	15	31.12.2023	
425	с Кама	с. Кама, ул. Речников, д. 22	1955	25.09.2014	152,80	10	31.12.2023	
426	с Кама	с. Кама, ул. Речников, д. 24	1954	25.09.2014	406,30	20	31.12.2023	
427	с Кама	с. Кама, ул. Речников, д. 30	1959	25.09.2014	115,40	4	31.12.2023	
428	с Кама	с. Кама, ул. Труда, д. 3	1941	25.09.2014	351,60	16	31.12.2023	
429	с Камское	с. Камское, ул. Советская, д. 14	1951	20.06.2014	438,80	17	31.12.2024	
430	с Камское	с. Камское, ул. Советская, д. 19	1950	20.10.2014	339,00	16	31.12.2024	
431	с Камское	с. Камское, ул. Советская, д. 20	1949	20.06.2014	425,00	23	31.12.2024	
432	с Шолья	с. Шолья, ул. Лесная, д. 7	1976	20.06.2014	332,60	23	31.12.2024	
433	с Шолья	с. Шолья, ул. Мира, д. 2	1975	20.06.2014	323,60	15	31.12.2024	
Итого по Каракулинскому муниципальному району			x	x	1 053,50	77	x	
434	с Каракулино	с. Каракулино, пер. Больничный, д. 1	1957	19.02.2010	176,20	13	31.12.2023	
435	с Каракулино	с. Каракулино, пер. Больничный, д. 3	1957	19.02.2010	175,10	14	31.12.2023	
436	с Каракулино	с. Каракулино, ул. Кирьянова, д. 37	1970	28.12.2015	130,20	11	31.12.2023	
437	с Каракулино	с. Каракулино, пер. Октябрьский, д. 3	1970	20.06.2014	90,70	4	31.12.2022	
438	с Каракулино	с. Каракулино, пер. Октябрьский, д. 6	1960	22.08.2014	74,20	10	31.12.2022	
439	с Каракулино	с. Каракулино, ул. Пушкина, д. 35	1977	03.12.2015	125,10	5	31.12.2022	
440	с Каракулино	с. Каракулино, ул. Раскольников, д. 6	1967	14.08.2013	135,80	10	31.12.2022	
441	с Каракулино	с. Каракулино, ул. Юбилейная, д. 18	1976	28.12.2015	146,20	10	31.12.2023	
Итого по Кезскому муниципальному району			x	x	1 704,06	73	x	
442	п Кез	п. Кез, ул. Ленина, д. 20	1960	01.03.2013	194,60	9	01.09.2023	
443	п Кез	п. Кез, ул. Ленина, д. 39	1960	01.03.2013	233,20	5	01.09.2023	
444	п Кез	п. Кез, ул. Ленина, д. 96	1975	16.02.2015	186,30	7	01.09.2023	
445	п Кез	п. Кез, ул. Ломоносова, д. 85	1960	01.03.2013	187,10	8	01.09.2023	
446	п Кез	п. Кез, ул. Осипенко, д. 2	1962	01.03.2013	215,66	11	01.09.2023	
447	п Кез	п. Кез, ул. Пушкина, д. 7	1960	01.03.2013	124,90	8	01.09.2023	


№ п/п	Наименование муниципального образования	Адрес многоквартирного дома	Год ввода дома в эксплуатацию		Дата признания многоквартирного дома аварийным	Сведения об аварийном жилищном фонде, подлежащем расселению до 1 сентября 2025 года		Планируемая дата окончания переселения
			год	дата		площадь, кв. м	количество человек	
1	2	3	4	5	6	7	8	
448	п Кез	п. Кез, ул. Советская, д. 14	1958	01.03.2013	120,00	4	01.09.2023	
449	п Кез	п. Кез, ул. Советская, д. 16	1960	01.03.2013	174,20	3	01.09.2023	
450	п Кез	п. Кез, ул. Советская, д. 18	1959	19.02.2015	118,20	8	01.09.2023	
451	п Кез	п. Кез, ул. Советская, д. 26	1965	01.03.2013	149,90	10	01.09.2023	
Итого по Кизнерскому муниципальному району								
452	п Кизнер	п. Кизнер, ул. Гоголя, д. 12	1939	23.04.2013	209,30	17	01.09.2020	
453	п Кизнер	п. Кизнер, ул. Дербушева, д. 8	1962	24.04.2013	331,34	26	01.09.2025	
454	п Кизнер	п. Кизнер, ул. Дербушева, д. 10	1963	24.04.2013	239,03	13	01.09.2020	
455	п Кизнер	п. Кизнер, ул. Кизнерская, д. 4	1939	24.04.2013	75,00	5	01.09.2021	
456	п Кизнер	п. Кизнер, ул. Кизнерская, д. 43	1932	24.04.2013	48,25	6	01.09.2020	
457	п Кизнер	п. Кизнер, ул. Мехбазы, д. 7	1967	24.04.2013	117,71	5	01.09.2025	
458	п Кизнер	п. Кизнер, ул. Октябрьская, д. 32	1960	24.04.2013	228,66	23	01.09.2021	
459	п Кизнер	п. Кизнер, ул. Октябрьская, д. 34	1965	24.04.2013	199,42	12	01.09.2021	
460	п Кизнер	п. Кизнер, ул. Первомайская, д. 91	1968	24.04.2013	277,40	26	01.09.2020	
461	п Кизнер	п. Кизнер, ул. Станционная, д. 4	1955	24.04.2013	60,10	6	01.09.2021	
462	п Кизнер	п. Кизнер, ул. Станционная, д. 5	1929	24.04.2013	243,15	12	01.09.2021	
463	п Кизнер	п. Кизнер, ул. Станционная, д. 6	1928	24.04.2013	169,80	17	01.09.2021	
464	п Кизнер	п. Кизнер, ул. Станционная, д. 9	1928	24.04.2013	169,19	12	01.09.2021	
465	п Кизнер	п. Кизнер, ул. Станционная, д. 10	1916	24.04.2013	141,22	10	01.09.2021	
466	п Кизнер	п. Кизнер, ул. Чайковского, д. 60	1939	24.04.2013	116,88	8	01.09.2025	
467	с Кизнер	с. Кизнер, ул. Степная, д. 6	1966	24.04.2013	113,00	10	01.09.2025	
Итого по Киясовскому муниципальному району								
468	д Атабаево	д. Атабаево, ул. Советская, д. 77	1967	25.04.2016	58,00	6	31.12.2024	
469	д Косолапово	д. Косолапово, ул. Советская, д. 27	1961	11.08.2014	59,00	8	31.12.2024	
470	д Косолапово	д. Косолапово, ул. Советская, д. 44	1971	12.07.2013	84,20	4	31.12.2024	
471	с Киясово	с. Киясово, ул. Кирпичная, д. 3	1968	31.12.2015	126,55	10	31.12.2020	
472	с Киясово	с. Киясово, ул. Ломоносова, д. 30	1961	20.12.2013	43,00	5	31.12.2024	
473	с Киясово	с. Киясово, ул. Подлесная, д. 7	1965	24.09.2013	100,00	10	31.12.2022	
474	с Киясово	с. Киясово, пер. Подлесный, д. 3	1970	27.09.2013	95,70	6	31.12.2022	
475	с Киясово	с. Киясово, ул. Советская, д. 27	1962	20.12.2013	99,60	5	31.12.2020	
476	с Киясово	с. Киясово, ул. Шамшурин, д. 38	1976	23.09.2014	69,50	5	31.12.2020	
477	с Киясово	с. Киясово, ул. Шамшурин, д. 59	1969	10.12.2014	115,80	7	31.12.2022	
478	с Первомайский	с. Первомайский, ул. Западная, д. 12	1958	12.07.2013	50,00	2	31.12.2024	
479	с Первомайский	с. Первомайский, ул. Западная, д. 20	1954	31.12.2015	67,10	3	31.12.2023	

№ п/п	Наименование муниципального образования	Адрес многоквартирного дома	Год ввода дома в эксплуатацию		Дата признания многоквартирного дома аварийным	Сведения об аварийном жилищном фонде, подлежащем расселению до 1 сентября 2025 года		Планируемая дата окончания переселения
			год	дата		площадь, кв. м	количество человек	
1	2	3	4	5	6	7	8	
480	с Первомайский	с. Первомайский, ул. Пролетарская, д. 22	1969	31.12.2015	97,50	8	31.12.2024	
481	с Первомайский	с. Первомайский, ул. Советская, д. 9	1967	20.12.2013	102,30	5	31.12.2023	
482	с Первомайский	с. Первомайский, ул. Тракторная, д. 9	1964	24.09.2013	111,80	14	31.12.2023	
483	с Подгорное	с. Подгорное, ул. Свободы, д. 2а	1967	23.09.2014	63,00	4	31.12.2022	
484	с Подгорное	с. Подгорное, ул. Школьная, д. 7а	1974	20.03.2012	70,80	6	31.12.2022	
485	с Яжбахтино	с. Яжбахтино, ул. Свободы, д. 1	1977	12.07.2013	56,40	3	31.12.2024	
486	с Яжбахтино	с. Яжбахтино, ул. Свободы, д. 23	1960	09.12.2013	38,20	2	31.12.2023	
487	с Яжбахтино	с. Яжбахтино, ул. Свободы, д. 25	1985	19.06.2013	82,90	4	31.12.2024	
Итого по Красногорскому муниципальному району			х	х	2 598,34	203	х	
488	д Агриколь	д. Агриколь, ул. Восточная, д. 12	1973	19.12.2014	106,99	8	31.12.2023	
489	д Агриколь	д. Агриколь, ул. Ленина, д. 32	1961	24.06.2015	22,60	6	31.12.2024	
490	д Бараны	д. Бараны, ул. Советская, д. 1	1978	02.04.2015	68,20	7	31.12.2024	
491	д Бараны	д. Бараны, ул. Советская, д. 4	1978	02.04.2015	68,40	6	31.12.2024	
492	д Прохорово	д. Прохорово, ул. Тополиная, д. 3	1976	02.04.2015	69,90	6	31.12.2024	
493	с Архангельское	с. Архангельское, ул. Новая, д. 2	1980	27.12.2016	66,90	5	31.12.2024	
494	с Валамаз	с. Валамаз, ул. Черезова, д. 6	1961	24.03.2015	87,20	4	31.12.2024	
495	с Дебы	с. Дебы, ул. Совхозная, д. 26	1972	03.06.2016	66,10	7	31.12.2024	
496	с Кокман	с. Кокман, ул. Набережная, д. 1	1957	24.03.2015	41,70	5	31.12.2024	
497	с Кокман	с. Кокман, ул. Набережная, д. 3	1957	20.02.2015	80,90	2	31.12.2023	
498	с Кокман	с. Кокман, ул. Набережная, д. 8	1957	20.02.2015	40,00	3	31.12.2023	
499	с Кокман	с. Кокман, ул. Набережная, д. 9	1957	20.02.2015	82,80	7	31.12.2023	
500	с Кокман	с. Кокман, ул. Набережная, д. 17	1957	24.03.2015	79,80	4	31.12.2023	
501	с Красногорское	с. Красногорское, ул. Барышниковая, д. 16	1974	06.05.2013	43,90	3	31.12.2021	
502	с Красногорское	с. Красногорское, ул. Барышниковая, д. 24	1971	13.04.2016	65,00	5	31.12.2024	
503	с Красногорское	с. Красногорское, ул. Барышниковая, д. 33	1969	11.04.2014	103,53	8	31.12.2022	
504	с Красногорское	с. Красногорское, ул. Глазовская, д. 38	1973	27.11.2015	88,50	6	31.12.2024	
505	с Красногорское	с. Красногорское, пер. Глазовский, д. 21	1978	06.05.2013	71,50	6	31.12.2023	
506	с Красногорское	с. Красногорское, пер. Депутатский, д. 1	1966	25.01.2012	110,40	8	31.12.2021	
507	с Красногорское	с. Красногорское, ул. Кирова, д. 1	1933	16.07.2014	72,10	6	31.12.2022	
508	с Красногорское	с. Красногорское, ул. Кирова, д. 17	1986	24.03.2015	118,30	17	31.12.2023	
509	с Красногорское	с. Красногорское, ул. Клочевая, д. 31	1974	24.03.2015	70,36	6	31.12.2023	
510	с Красногорское	с. Красногорское, ул. Комсомольская, д. 18	1945	14.01.2015	260,80	17	31.12.2023	
511	с Красногорское	с. Красногорское, ул. Ленина, д. 73	1954	11.04.2014	140,70	13	31.12.2022	
512	с Красногорское	с. Красногорское, ул. Полевая, д. 11	1982	16.12.2013	80,50	6	31.12.2022	

№ п/п	Наименование муниципального образования	Адрес многоквартирного дома	Год ввода дома в эксплуатацию	Дата признания многоквартирного дома аварийным	Сведения об аварийном жилищном фонде, подлежащем расселению до 1 сентября 2025 года		Планируемая дата окончания переселения
					площадь, кв. м	количество человек	
1	2	3	4	5	6	7	8
513	с Красногогорское	с. Красногогорское, ул. Советская, д. 28	1966	07.10.2014	88,66	2	31.12.2022
514	с Красногогорское	с. Красногогорское, ул. Советская, д. 37	1959	18.02.2014	74,40	5	31.12.2022
515	с Красногогорское	с. Красногогорское, ул. Советская, д. 65	1968	12.08.2015	148,80	9	31.12.2024
516	с Красногогорское	с. Красногогорское, ул. Советская, д. 69	1968	19.02.2016	99,30	9	31.12.2024
517	с Красногогорское	с. Красногогорское, ул. Юбилейная, д. 2	1981	20.05.2013	80,10	7	31.12.2022
Итого по Малопургинскому муниципальному району							
			х	х	2 415,75	148	х
518	д Среднее Кечево	д. Среднее Кечево, ул. Школьная, д. 4	1971	30.12.2016	94,10	5	01.09.2025
519	нп Дома 1068 км	починок. Дома 1068 км, д. 2	1970	30.12.2016	77,69	3	31.12.2023
520	нп Дома 1068 км	починок. Дома 1068 км, д. 4	1970	30.12.2016	109,25	3	31.12.2023
521	нп Дома 1072 км	починок. Дома 1072 км, д. 1	1970	30.12.2016	69,80	2	31.12.2023
522	с Ильинское	с. Ильинское, ул. Комсомольская, д. 56	1984	13.01.2015	60,60	2	01.09.2025
523	с Кечево	с. Кечево, ул. Железнодорожная, д. 1	1948	08.04.2014	234,46	11	31.12.2023
524	с Малая Пурга	с. Малая Пурга, ул. Набережная, д. 31	1973	16.10.2014	186,73	18	01.09.2025
525	с Малая Пурга	с. Малая Пурга, ул. Новая, д. 13	1970	20.10.2016	78,06	3	31.12.2024
526	с Малая Пурга	с. Малая Пурга, ул. Октябрьская, д. 78	1965	24.10.2012	196,76	23	31.12.2024
527	с Малая Пурга	с. Малая Пурга, ул. Пионерская, д. 47	1970	06.06.2013	359,03	33	01.09.2025
528	с Малая Пурга	с. Малая Пурга, ул. Победы, д. 20	1951	26.04.2016	99,74	5	31.12.2024
529	с Малая Пурга	с. Малая Пурга, ул. Свободы, д. 4	1970	30.12.2016	95,17	6	01.09.2025
530	с Пугачево	с. Пугачево, ул. Квартальная, д. 8	1934	06.06.2013	437,14	21	31.12.2024
531	с Уром	с. Уром, ул. Азина, д. 17	1962	07.04.2016	74,18	2	31.12.2023
532	с Уром	с. Уром, д. казарма 1068 № 1	1915	13.09.2016	81,04	4	31.12.2023
533	с Уром	с. Уром, ул. Комарова, д. 3	1965	21.10.2015	82,00	5	31.12.2023
534	с Уром	с. Уром, ул. Комарова, д. 5	1965	16.04.2014	80,00	2	31.12.2023
Итого по Сюменнскому муниципальному району							
			х	х	873,60	47	х
535	с Сюмси	с. Сюмси, ул. Лесная, д. 3	1978	29.03.2016	130,40	11	31.12.2022
536	с Сюмси	с. Сюмси, ул. Нефтяников, д. 1	1978	28.05.2013	743,20	36	31.12.2022
Итого по Увинскому муниципальному району							
			х	х	1 339,40	89	х
537	Ува	п. Ува, ул. Курчатова, д. 22	1952	23.05.2014	250,00	13	31.12.2020
538	Ува	п. Ува, ул. Курчатова, д. 27	1966	25.02.2013	88,80	8	31.12.2020
539	Ува	п. Ува, ул. Некрасова, д. 8	1984	30.12.2016	145,20	10	31.12.2020
540	Ува	п. Ува, ул. Парковая, д. 11	1974	08.07.2014	146,20	14	31.12.2020
541	Ува	п. Ува, ул. Пастухова, д. 10	1953	04.10.2013	95,80	5	31.12.2020
542	Ува	п. Ува, ул. Первомайская, д. 116	1966	05.12.2013	60,90	4	31.12.2020
543	Ува	п. Ува, ул. Фурманова, д. 8	1953	03.12.2013	375,90	24	31.12.2020

№ п/п	Наименование муниципального образования	Адрес многоквартирного дома	Год ввода дома в эксплуатацию		Дата признания многоквартирного дома аварийным	Сведения об аварийном жилищном фонде, подлежащем расселению до 1 сентября 2025 года		Планируемая дата окончания переселения
			год	дата		площадь, кв. м	количество человек	
1	2	3	4	5	6	7	8	
544	Ува	п. Ува, ул. Школьная, д. 29	1959	03.12.2013	96,30	6	31.12.2020	
545	Ува	п. Ува, пер. Южный, д. 1	1982	11.07.2014	80,30	5	31.12.2020	
Итого по Шарканскому муниципальному району								
546	с Шаркан	с Шаркан, ул. Коммунальная, д. 14А	1966	25.10.2013	134,68	9	31.12.2024	
547	с Шаркан	с Шаркан, ул. Коммунальная, д. 46	1973	11.10.2013	64,80	8	31.12.2024	
548	с Шаркан	с Шаркан, ул. Механизаторов, д. 5	1961	10.12.2013	139,11	12	31.08.2025	
549	с Шаркан	с Шаркан, ул. Мира, д. 8	1970	14.11.2013	60,80	6	31.08.2025	
550	с Шаркан	с Шаркан, ул. Подстанция, д. 3	1962	25.12.2013	139,10	13	31.08.2025	
551	с Шаркан	с Шаркан, ул. Советская, д. 73	1960	17.07.2013	136,00	15	31.12.2023	
552	с Шаркан	с Шаркан, ул. Степанова, д. 17	1972	26.08.2013	119,70	11	31.12.2023	
553	с Шаркан	с Шаркан, ул. Труда, д. 6	1961	28.08.2013	109,10	14	31.12.2024	
554	с Шаркан	с Шаркан, пер. Фабричный, д. 4	1960	25.09.2013	119,50	11	31.12.2024	
555	с Шаркан	с Шаркан, пер. Фабричный, д. 6а	1938	23.07.2013	118,20	9	31.12.2023	
Итого по Юкаменскому муниципальному району								
556	с Юкаменское	с Юкаменское, ул. Западная, д. 2	1980	06.12.2013	52,10	6	31.12.2022	
557	с Юкаменское	с Юкаменское, ул. Коммунальная, д. 8	1962	29.07.2013	81,80	9	31.12.2022	
558	с Юкаменское	с Юкаменское, ул. Коммунальная, д. 23	1978	18.04.2013	223,50	16	31.12.2022	
559	с Юкаменское	с Юкаменское, ул. Молодежная, д. 7	1977	25.12.2014	56,30	4	31.12.2022	
560	с Юкаменское	с Юкаменское, ул. Первомайская, д. 21	1967	03.06.2015	63,70	4	31.12.2022	
561	с Юкаменское	с Юкаменское, ул. Советская, д. 29	1966	10.02.2015	90,70	7	31.12.2022	
562	с Юкаменское	с Юкаменское, ул. Труда, д. 21	1967	18.04.2013	64,30	12	31.12.2022	
Итого по Якшур-Бодьинскому муниципальному району								
563	с Дом-интернат "Маяк"	с Маяк, ул. Центральная, д. 10	1964	15.08.2014	86,57	12	01.09.2025	
564	с Канифольный	с Канифольный, ул. Центральная, д. 12	1961	24.09.2014	129,20	17	01.09.2025	
565	с Старые Зятцы	с Старые Зятцы, ул. Ломоносова, д. 7	1967	15.08.2014	137,20	6	31.12.2023	
566	с Старые Зятцы	с Старые Зятцы, ул. Октябрьская, д. 8	1969	15.08.2014	89,00	12	31.12.2023	
567	с Якшур-Бодья	с Якшур-Бодья, ул. Пушиной, д. 142	1954	15.08.2014	73,10	16	31.12.2024	
568	с Якшур-Бодья	с Якшур-Бодья, ул. Труда, д. 26	1989	15.01.2015	62,10	6	31.12.2024	
Итого по Ярскому муниципальному району								
569	с Пудемское	с Пудем, ул. Кирова, д. 1	1956	30.12.2016	57,12	280	01.09.2025	
570	с Пудемское	с Пудем, ул. Кирова, д. 6	1959	20.08.2014	357,66	23	31.12.2024	
571	с Пудемское	с Пудем, ул. К.Маркса, д. 38	1915	20.08.2014	455,80	34	01.09.2025	
572	с Пудемское	с Пудем, ул. Энгельса, д. 28	1954	11.07.2013	316,74	31	31.12.2023	
573	с Пудемское	с Пудем, ул. Энгельса, д. 32	1930	19.07.2013	47,10	3	31.12.2023	

№ п/п	Наименование муниципального образования	Адрес многоквартирного дома	Год ввода дома в эксплуатацию		Дата признания многоквартирного дома аварийным	Сведения об аварийном жилищном фонде, подлежащем расселению до 1 сентября 2025 года		Планируемая дата окончания переселения
			год	дата		площадь, кв. м	количество человек	
1	2	3	4	5	6	7	8	
574	Пудемское	с. Пудем, ул. Энгельса, д. 34	1930	18.10.2013	126,40	3	31.12.2024	
575	п. Яр	п. Яр, ул. Больничная, д. 16	1964	06.11.2012	61,60	6	31.12.2023	
576	п. Яр	п. Яр, ул. Вокзальная, д. 18	1893	07.10.2013	202,95	14	31.12.2024	
577	п. Яр	п. Яр, ул. Вокзальная, д. 20	1893	11.07.2013	223,60	12	31.12.2023	
578	п. Яр	п. Яр, ул. Горького, д. 68	1930	24.10.2012	275,30	25	31.12.2023	
579	п. Яр	п. Яр, ул. Горького, д. 70	1930	20.03.2015	214,60	17	01.09.2025	
580	п. Яр	п. Яр, ул. Советская, д. 9	1962	03.09.2013	275,70	21	31.12.2023	
581	п. Яр	п. Яр, пер. Яр Пост, д. 3	1956	20.08.2014	134,60	13	01.09.2025	
582	п. Яр	п. Яр, пер. Яр Пост, д. 5	1961	03.09.2013	309,60	18	31.12.2024	
583	с. Дизьмино	с. Дизьмино, ул. Дизьминская, д. 1	1965	20.08.2014	240,50	14	01.09.2025	
584	с. Дизьмино	с. Дизьмино, ул. Дизьминская, д. 3	1965	20.08.2014	160,00	10	01.09.2025	
585	с. Дизьмино	с. Дизьмино, ул. Полевая, д. 10	1958	30.12.2016	167,11	10	01.09.2025	
586	с. Дизьмино	с. Дизьмино, ул. Полевая, д. 18	1960	28.03.2012	283,62	22	31.12.2023	



Приложение 2  
к постановлению Правительства  
Удмуртской Республики  
от 28 апреля 2020 года № 154

«Приложение 2  
к Региональной адресной программе по переселению граждан из аварийного  
жилищного фонда в Удмуртской Республике на 2019 – 2025 годы

План-график реализации Программы

№ п/п	Наименование муниципального образования/способ переселения	Расделяемая площадь жилых помещений (кв. м)	Количество помещений (ед.)	Количество граждан (чел.)	Предоставляемая площадь (кв. м)	Образованы земельные участки под строительство	Оформлены права застройщика на земельные участки	Подготовлена проектная документация	Объявлен конкурс на строительство (приобретение) жилых помещений	Заключен контракт на строительство, договор на приобретение жилых помещений	Получено разрешение на строительство	Дом введен в эксплуатацию	Зарегистрировано право собственности муниципального образования на жилые помещения	Завершено переселение
1	2	3	4	5	6	7	8	9	10	11	12	13	14	15
Этап 2019 года														
	Итого по субъекту Российской Федерации:	2629,13	84	187	2818,23	x	x	x	x	x	x	x	x	x
1	Итого по муниципальному образованию «Алнашский район»	379,12	13	22	379,12	x	x	x	x	x	x	x	x	x
	Строительство многоквартирных домов	288,76	11	19	288,76	07.06.2019	07.06.2019	15.05.2020	17.06.2020	06.07.2020	08.07.2020	16.11.2020	01.12.2020	31.12.2020
	Приобретение квартир у застройщика в построенных многоквартирных домах	90,36	2	3	90,36	x	x	x	03.06.2020	16.07.2020	x	x	07.08.2020	15.08.2020



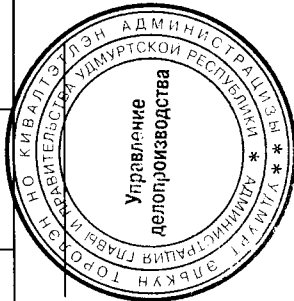
1	2	3	4	5	6	7	8	9	10	11	12	13	14	15
2	Итого по муниципальному образованию «Город Глазов»	128,8	3	9	152,3	x	x	x	30.09.2019	31.12.2019	x	x	31.12.2019	31.12.2019
	Приобретение квартир у лиц, не являющихся застройщиком	128,8	3	9	152,3	x	x	x	30.09.2019	15.11.2019	x	x	30.11.2019	31.12.2019
3	Итого по муниципальному образованию «Город Ижевск»	252,2	9	23	269,2	x	x	x	x	x	x	x	x	x
	Приобретение квартир у лиц, не являющихся застройщиком	141,9	4	11	158,9	x	x	x	30.09.2019	15.12.2019	x	x	29.02.2020	29.02.2020
	Приобретение квартир у застройщика в построенных многоквартирных домах	110,3	5	12	110,3	x	x	x	01.06.2020	01.07.2020	x	x	17.08.2020	01.10.2020
4	Итого по муниципальному образованию «Город Сарапул»	58,8	2	8	63,7	x	x	x	x	x	x	x	x	x
	Приобретение квартир у лиц, не являющихся застройщиком	58,8	2	8	63,7	x	x	x	30.09.2019	15.11.2019	x	x	30.11.2019	31.12.2019
5	Итого по муниципальному образованию «Кизнерский район»	175,16	8	16	175,16	x	x	x	x	x	x	x	x	x
	Приобретение квартир у лиц, не являющихся застройщиком	175,16	8	16	175,16	x	x	x	31.03.2020	15.05.2020	x	x	31.07.2020	31.08.2020
6	Итого по муниципальному образованию «Киясовский район»	295,65	8	20	295,65	x	x	x	x	x	x	x	x	x
	Приобретение квартир у застройщика в построенных многоквартирных домах	295,65	8	20	295,65	x	x	x	02.11.2020	27.11.2020	x	x	18.12.2020	31.12.2020
7	Итого по муниципальному образованию «Увинский район»	1339,4	41	89	1483,1	x	x	x	x	x	x	x	x	x
	Приобретение квартир у застройщика в построенных многоквартирных домах	1268,6	39	82	1406,7	x	x	x	30.04.2020	15.05.2020	x	x	31.07.2020	31.07.2020
	Приобретение квартир у лиц, не являющихся застройщиком	70,8	2	7	76,4	x	x	x	30.09.2019	15.12.2019	x	x	31.12.2019	31.12.2019



1	2	3	4	5	6	7	8	9	10	11	12	13	14	15
1	Итого по муниципальному образованию «Балезинский район»	2019,69	57	146	2019,69	x	x	x	x	x	x	x	x	x
	Приобретение квартир у застройщика в построенных многоквартирных домах	2019,69	57	146	2019,69	x	x	x	01.04.2021	01.07.2021	x	x	01.09.2022	31.12.2022
2	Итого по муниципальному образованию «Вавожский район»	369,2	8	16	369,2	x	x	x	x	x	x	x	x	x
	Строительство многоквартирных домов	369,2	8	16	369,2	01.07.2020	01.07.2020	01.12.2020	28.02.2021	31.03.2021	31.03.2021	30.11.2021	31.12.2021	31.01.2022
3	Итого по муниципальному образованию «Глазовский район»	853	23	66	862,1	x	x	x	x	x	x	x	x	x
	Приобретение квартир у застройщика в построенных многоквартирных домах	819	22	63	828,1	x	x	x	01.08.2021	30.09.2021	x	x	15.11.2021	31.12.2021
	Приобретение квартир у лиц, не являющихся застройщиком	34	1	3	34	x	x	x	01.04.2021	15.06.2021	x	x	15.06.2021	30.06.2021
4	Итого по муниципальному образованию «Город Ижевск»	1648,3	60	172	1648,3	x	x	x	x	x	x	x	x	x
	Приобретение квартир у лиц, не являющихся застройщиком	549,5	20	58	549,5	x	x	x	01.04.2021	17.05.2021	x	x	01.07.2021	15.12.2021
	Приобретение квартир у застройщика в построенных многоквартирных домах	549,4	20	57	549,4	x	x	x	01.04.2021	17.05.2021	x	x	01.07.2021	15.12.2021
	Приобретение квартир у застройщика в строящихся многоквартирных домах	549,4	20	57	549,4	x	x	x	01.04.2021	17.05.2021	x	x	15.12.2021	01.05.2022
5	Итого по муниципальному образованию «Город Сарапул»	1103,7	37	111	1103,7	x	x	x	x	x	x	x	x	x
	Строительство многоквартирных домов	1103,7	37	111	1103,7	01.05.2020	01.05.2020	31.12.2020	01.04.2021	01.05.2021	01.05.2021	01.11.2022	01.12.2022	31.12.2022
6	Итого по муниципальному образованию «Игринский район»	300,2	8	17	300,2	x	x	x	x	x	x	x	x	x
1	2	3	4	5	6	7	8	9	10	11	12	13	14	15

	Приобретение квартир у застройщика в построенных многоквартирных домах	300,2	8	17	300,2	x	x	x	15.09.2021	01.10.2021	x	x	15.10.2021	20.12.2021
7	Итого по муниципальному образованию «Каракулинский район»	425,8	16	29	425,8	x	x	x	x	x	x	x	x	x
	Строительство многоквартирных домов	425,8	16	29	425,8	03.03.2020	30.06.2021	30.10.2021	15.11.2021	20.11.2021	10.11.2022	30.11.2022	31.12.2022	
8	Итого по муниципальному образованию «Красногорский район»	154,3	3	11	154,3	x	x	x	x	x	x	x	x	x
	Приобретение квартир у застройщика в строящихся многоквартирных домах	43,9	1	3	43,9	x	x	31.03.2021	15.05.2021	15.05.2021	31.10.2022	30.11.2022	31.12.2022	
	Приобретение квартир у лиц, не являющихся застройщиком	110,4	2	8	110,4	x	x	31.10.2021	31.12.2021	x	x	31.07.2022	31.08.2022	


».



[illegible]



№ п/п		Распределение в рамках программы, связанное с приобретением жилых помещений за счет бюджетных средств										Распределение в рамках программы, связанное с приобретением жилых помещений за счет бюджетных средств									
		в том числе:										в том числе:									
		Всего:					Всего:					строительство домов					в строящихся домах				
		распределенная площадь	распределенная площадь	стоимость	распределенная площадь	стоимость	распределенная площадь	распределенная площадь	стоимость	распределенная площадь	стоимость	приобретенная площадь	стоимость	приобретенная площадь	стоимость	приобретенная площадь	стоимость	приобретенная площадь	стоимость	приобретенная площадь	стоимость
Всего:		кв. м	кв. м	руб.	кв. м	кв. м	кв. м	кв. м	кв. м	кв. м	кв. м	кв. м	кв. м	кв. м	кв. м	кв. м	кв. м	кв. м	кв. м	кв. м	кв. м
Всего:		3	4	5	6	7	8	9	10	11	12	13	14	15	16	17	18	19	20	21	22
1	Итого по Кировскому муниципальному району	531,00	0,00	0,00	0,00	0,00	0,00	0,00	531,00	19 896 039,00	0,00	0,00	0,00	0,00	0,00	19 896 039,00	0,00	0,00	0,00	0,00	0,00
11	Итого по Крестовскому муниципальному району	892,60	0,00	0,00	0,00	0,00	0,00	892,60	892,60	33 444 829,40	0,00	0,00	0,00	0,00	0,00	0,00	892,60	0,00	0,00	0,00	0,00
12	Итого по Малотургинский муниципальный район	795,63	795,63	795,63	29 811 460,47	0,00	0,00	0,00	0,00	0,00	0,00	0,00	0,00	0,00	0,00	0,00	0,00	0,00	0,00	0,00	0,00
13	Итого по Шаранскому муниципальному району	339,01	155,80	155,80	5 837 670,20	0,00	0,00	0,00	183,21	6 864 692,49	0,00	0,00	183,21	6 864 692,49	0,00	0,00	0,00	0,00	0,00	0,00	0,00
14	Итого по Якиур-Бозьянскому муниципальному району	215,77	0,00	0,00	0,00	0,00	0,00	215,77	215,77	8 084 686,13	0,00	0,00	0,00	0,00	0,00	0,00	0,00	215,77	8 084 686,13	0,00	0,00
15	Итого по Ярскому муниципальному району	1 309,23	1 309,23	1 309,23	49 055 538,87	0,00	0,00	0,00	0,00	0,00	0,00	0,00	0,00	0,00	0,00	0,00	0,00	0,00	0,00	0,00	0,00








№ п/п	Наименование муниципального образования	Количество расселяемых жилых помещений				Расcеляемая площадь жилых помещений				Источники финансирования программы						Справочно: Расчетная сумма экономии бюджетных средств				Справочно: Возмещение части стоимости жилых помещений			
		в том числе				Всего	в том числе		Всего	за счет средств Фонда	за счет средств бюджета субъекта Российской Федерации	за счет средств местного бюджета	Всего	в том числе		за счет переселения граждан по договору о развитии застроенной территории	за счет переселения граждан в свободный муниципальный жилищный фонд	Всего	за счет средств собственников жилых помещений	за счет средств иных лиц (инвестора по ДРЗТ)			
		ед.	ед.	ед.	ед.		кв. м	кв. м						кв. м	кв. м						руб.	руб.	руб.
Число жителей, планируемых к переселению	Всего	Собственность граждан	Муниципальная собственность																				
3	4	5	6	7	8	9	10	11	12	13	14	15	16	17	18	19							
1	2																						
6	Итого по Дебесскому муниципальному району	27	10	6	4	286,00	184,50	101,50	10 716 134,00	10 394 649,98	321 484,02	0,00	0,00	0,00	0,00	0,00	0,00	0,00	0,00	0,00	0,00		
7	Итого по Завьяловскому муниципальному району	203	51	37	14	1 406,70	1 035,46	371,24	52 707 642,30	51 126 413,03	1 581 229,27	0,00	0,00	0,00	0,00	0,00	0,00	0,00	0,00	0,00	0,00		
8	Итого по Игнинскому муниципальному району	142	66	17	49	2 421,60	594,20	1 827,40	90 734 930,40	88 012 882,49	2 722 047,91	0,00	0,00	0,00	0,00	0,00	0,00	0,00	0,00	0,00	0,00		
9	Итого по Камбарскому муниципальному району	130	68	46	22	2 483,20	1 677,60	805,60	93 043 020,80	90 251 730,18	2 791 290,62	0,00	0,00	0,00	0,00	0,00	0,00	0,00	0,00	0,00	0,00		
10	Итого по Каракулинскому муниципальному району	48	20	1	19	627,70	598,40	29,30	23 519 291,30	22 813 712,56	705 578,74	0,00	0,00	0,00	0,00	0,00	0,00	0,00	0,00	0,00	0,00		
11	Итого по Кесковскому муниципальному району	73	44	39	5	1 704,06	1 542,16	161,90	70 256 689,74	68 148 989,05	2 107 700,69	0,00	0,00	0,00	0,00	0,00	0,00	0,00	0,00	0,00	0,00		
12	Итого по Кисловскому муниципальному району	33	13	7	6	445,30	224,30	221,00	16 684 945,70	16 184 397,33	500 548,37	0,00	0,00	0,00	0,00	0,00	0,00	0,00	0,00	0,00	0,00		
13	Итого по Красногорскому муниципальному району	53	19	12	7	711,49	448,10	263,39	26 658 818,81	25 859 054,25	799 764,56	0,00	0,00	0,00	0,00	0,00	0,00	0,00	0,00	0,00	0,00		
14	Итого по Малопургинскому муниципальному району	32	20	14	6	808,42	529,46	278,96	30 290 688,98	29 381 968,31	908 720,67	0,00	0,00	0,00	0,00	0,00	0,00	0,00	0,00	0,00	0,00		
15	Итого по Сюмсинскому муниципальному району	47	19	2	17	873,60	63,40	810,20	32 732 918,40	31 750 930,85	981 987,55	0,00	0,00	0,00	0,00	0,00	0,00	0,00	0,00	0,00	0,00		
16	Итого по Шарханскому муниципальному району	35	11	11	0	373,90	373,90	0,00	14 009 659,10	13 589 369,33	420 289,77	0,00	0,00	0,00	0,00	0,00	0,00	0,00	0,00	0,00	0,00		
17	Итого по Юванскому муниципальному району	58	21	9	12	632,40	155,20	477,20	23 695 395,60	22 984 533,73	710 861,87	0,00	0,00	0,00	0,00	0,00	0,00	0,00	0,00	0,00	0,00		
18	Итого по Якупур-Болдинскому муниципальному району	18	7	1	6	226,20	35,40	190,80	8 475 487,80	8 221 223,17	254 264,63	0,00	0,00	0,00	0,00	0,00	0,00	0,00	0,00	0,00	0,00		
19	Итого по Ярскому муниципальному району	106	42	14	28	1 308,56	404,13	904,43	49 030 434,64	47 559 521,60	1 470 913,04	0,00	0,00	0,00	0,00	0,00	0,00	0,00	0,00	0,00	0,00		
Всего по этап 2023 года		1 517	1 000	726	274	23 106,60	13 617,49	9 489,11	839 807 759,47	25 973 435,93	2 249 994,72	0,00	0,00	0,00	0,00	0,00	0,00	0,00	0,00	0,00	0,00		
1	Итого по Белевскому муниципальному району	131	58	39	19	2 001,65	1 478,99	522,66	74 999 823,85	72 749 829,13	2 249 994,72	0,00	0,00	0,00	0,00	0,00	0,00	0,00	0,00	0,00	0,00		
2	Итого по Глазовскому муниципальному району	32	16	1	15	904,80	37,80	867,00	33 901 951,20	32 884 892,66	1 017 058,54	0,00	0,00	0,00	0,00	0,00	0,00	0,00	0,00	0,00	0,00		
3	Итого по Городу Ижевску	431	222	149	73	7 605,40	5 300,00	2 305,40	284 966 732,60	276 417 730,62	8 549 001,98	0,00	0,00	0,00	0,00	0,00	0,00	0,00	0,00	0,00	0,00		
4	Итого по Городу Сарапулу	132	45	22	23	1 269,10	588,70	680,40	47 551 907,90	46 125 350,66	1 426 557,24	0,00	0,00	0,00	0,00	0,00	0,00	0,00	0,00	0,00	0,00		
5	Итого по Глазовскому муниципальному району	31	10	3	7	335,10	79,60	255,50	12 555 861,90	12 179 186,04	376 675,86	0,00	0,00	0,00	0,00	0,00	0,00	0,00	0,00	0,00	0,00		
6	Итого по Дебесскому муниципальному району	24	8	8	0	263,70	263,70	0,00	9 880 575,30	9 584 158,04	296 417,26	0,00	0,00	0,00	0,00	0,00	0,00	0,00	0,00	0,00	0,00		
7	Итого по Завьяловскому муниципальному району	155	44	17	27	1 551,51	585,36	966,15	58 133 528,19	56 389 522,34	1 744 005,85	0,00	0,00	0,00	0,00	0,00	0,00	0,00	0,00	0,00	0,00		
8	Итого по Игнинскому муниципальному району	173	416	376	40	2 855,70	1 345,60	1 510,10	107 000 223,30	103 790 216,60	3 210 006,70	0,00	0,00	0,00	0,00	0,00	0,00	0,00	0,00	0,00	0,00		
9	Итого по Камбарскому муниципальному району	125	57	38	19	2 493,10	1 680,80	812,30	93 413 963,90	90 611 544,98	2 802 418,92	0,00	0,00	0,00	0,00	0,00	0,00	0,00	0,00	0,00	0,00		
10	Итого по Кисловскому муниципальному району	24	10	4	6	319,40	142,20	177,20	11 967 598,60	11 608 570,64	359 027,96	0,00	0,00	0,00	0,00	0,00	0,00	0,00	0,00	0,00	0,00		
11	Итого по Красногорскому муниципальному району	63	23	7	16	839,95	270,00	569,95	31 472 086,55	30 527 923,95	944 162,60	0,00	0,00	0,00	0,00	0,00	0,00	0,00	0,00	0,00	0,00		
12	Итого по Малопургинскому муниципальному району	52	29	24	5	811,70	684,13	127,57	30 413 587,30	29 501 179,68	912 407,62	0,00	0,00	0,00	0,00	0,00	0,00	0,00	0,00	0,00	0,00		
13	Итого по Шарханскому муниципальному району	42	15	10	5	428,08	270,50	157,58	16 039 729,52	15 558 537,63	481 191,89	0,00	0,00	0,00	0,00	0,00	0,00	0,00	0,00	0,00	0,00		
14	Итого по Якупур-Болдинскому муниципальному району	22	8	2	6	135,20	29,10	106,10	5 065 808,80	4 913 834,50	151 974,30	0,00	0,00	0,00	0,00	0,00	0,00	0,00	0,00	0,00	0,00		
15	Итого по Ярскому муниципальному району	80	39	26	13	1 292,21	861,01	431,20	48 417 816,49	46 965 282,00	1 452 534,49	0,00	0,00	0,00	0,00	0,00	0,00	0,00	0,00	0,00	0,00		
Всего по этап 2024 года		1 467	666	373	293	22 735,25	13 009,63	9 725,62	851 867 082,25	826 311 069,80	25 556 012,45	0,00	0,00	0,00	0,00	0,00	0,00	0,00	0,00	0,00	0,00		
1	Итого по Белевскому муниципальному району	122	52	28	24	2 033,80	990,20	1 043,60	76 204 452,20	73 918 318,63	2 286 133,57	0,00	0,00	0,00	0,00	0,00	0,00	0,00	0,00	0,00	0,00		
2	Итого по Глазовскому муниципальному району	66	26	2	24	856,00	69,40	786,60	32 073 464,00	31 111 260,08	962 203,92	0,00	0,00	0,00	0,00	0,00	0,00	0,00	0,00	0,00	0,00		
3	Итого по Городу Ижевску	380	221	178	43	7 872,50	6 449,89	1 431,61	294 974 702,50	286 125 461,43	8 849 241,07	0,00	0,00	0,00	0,00	0,00	0,00	0,00	0,00	0,00	0,00		
4	Итого по Городу Сарапулу	90	40	22	18	1 169,00	624,10	544,90	43 801 261,00	42 487 223,17	1 314 037,83	0,00	0,00	0,00	0,00	0,00	0,00	0,00	0,00	0,00	0,00		

№ п/п	Наименование муниципального образования	Количество расселяемых жилых помещений			Расставляемая площадь жилых помещений			Источники финансирования программы				Справочно: Расчетная сумма экономии бюджетных средств				Справочно: Возмещение части стоимости жилых помещений			
		в том числе			в том числе			в том числе:				в том числе:				в том числе:			
		Всего	Собственность граждан	Муниципальная собственность	Всего	Собственность граждан	Муниципальная собственность	Всего:	за счет средств Фонда	за счет средств бюджета субъекта Российской Федерации	за счет средств местного бюджета	Всего:	за счет переселения граждан по договору о развитии застроенной территории	за счет переселения граждан в свободный муниципальный жилищный фонд	Всего:	за счет средств собственников жилых помещений	за счет средств иных лиц (инвестора по ДРЗТ)		
		ед.	ед.	ед.	кв. м	кв. м	кв. м	руб.	руб.	руб.	руб.	руб.	руб.	руб.	руб.	руб.	руб.	руб.	руб.
1	2	3	4	5	6	7	8	9	10	11	12	13	14	15	16	17	18	19	
5	Итого по Граховскому муниципальному району	16	8	7	1	348,70	306,10	42,60	13 063 440,30	12 673 477,09	391 963,21	0,00	0,00	0,00	0,00	0,00	0,00	0,00	0,00
6	Итого по Дебесскому муниципальному району	15	7	4	3	280,90	154,40	126,50	10 525 042,10	10 209 290,84	315 751,26	0,00	0,00	0,00	0,00	0,00	0,00	0,00	0,00
7	Итого по Завьяловскому муниципальному району	136	38	21	17	1 155,45	616,59	538,86	43 293 556,05	41 994 749,37	1 298 806,68	0,00	0,00	0,00	0,00	0,00	0,00	0,00	0,00
8	Итого по Игarkaскому муниципальному району	168	78	18	60	2 696,50	603,70	2 092,80	101 035 158,50	98 004 103,75	3 031 054,75	0,00	0,00	0,00	0,00	0,00	0,00	0,00	0,00
9	Итого по Камбарскому муниципальному району	140	77	28	49	2 239,16	831,00	1 408,16	83 899 086,04	81 382 113,46	2 516 972,58	0,00	0,00	0,00	0,00	0,00	0,00	0,00	0,00
10	Итого по Киясовскому муниципальному району	40	17	8	9	531,00	267,00	264,00	19 896 039,00	19 299 157,83	596 881,17	0,00	0,00	0,00	0,00	0,00	0,00	0,00	0,00
11	Итого по Красногорскому муниципальному району	76	26	6	20	892,60	226,50	666,10	33 444 829,40	32 441 484,52	1 003 344,88	0,00	0,00	0,00	0,00	0,00	0,00	0,00	0,00
12	Итого по Малогорскому муниципальному району	64	21	21	0	795,63	795,63	0,00	29 811 460,47	28 917 116,66	894 343,81	0,00	0,00	0,00	0,00	0,00	0,00	0,00	0,00
13	Итого по Шарканскому муниципальному району	31	10	9	1	339,01	307,01	32,00	12 702 365,69	12 321 294,72	381 070,97	0,00	0,00	0,00	0,00	0,00	0,00	0,00	0,00
14	Итого по Якшур-Бодьинскому муниципальному району	29	7	2	5	215,77	63,70	152,07	8 084 686,13	7 842 145,55	242 540,58	0,00	0,00	0,00	0,00	0,00	0,00	0,00	0,00
15	Итого по Ярскому муниципальному району	94	38	19	19	1 309,23	704,41	604,82	49 055 538,87	47 583 872,70	1 471 666,17	0,00	0,00	0,00	0,00	0,00	0,00	0,00	0,00



Планируемые показатели переселения граждан из аварийного жилищного фонда, признанного таковым до 1 января 2017 года

№ п/п	Наименование муниципального образования	Расcеленная площадь						Количество переселенных жителей									
		2019 г.	2020 г.	2021 г.	2022 г.	2023 г.	2024 г.	2025 г.	Всего	2019 г.	2020 г.	2021 г.	2022 г.	2023 г.	2024 г.	2025 г.	Всего
		кв. м	кв. м	кв. м	кв. м	кв. м	кв. м	кв. м	кв. м	чел.	чел.	чел.	чел.	чел.	чел.	чел.	чел.
1	2	3	4	5	6	7	8	9	10	11	12	13	14	15	16	17	18
1	Всего по программе переселения, в рамках которой предусмотрено финансирование за счет средств Фонда, в т.ч.:	5 420,63	7 347,56	5 155,59	14 514,15	22 380,15	23 162,85	17 759,15	95 740,08	365	501	433	1 069	1 510	1 575	1 117	6 570
	Всего по плану 2019 года	5 420,63	2 871,22						8 291,85	365	259						
1	Итого по Алашскому муниципальному району	942,06	532,35						1 474,41	56	36						92
2	Итого по городу Воткинску	706,01	0,00						706,01	26	0						26
3	Итого по городу Глазову	548,60	0,00						548,60	27	0						27
4	Итого по городу Ижевску	470,90	1 680,00						2 150,90	62	163						225
5	Итого по городу Сарапулу	58,80	0,00						58,80	8	0						8
6	Итого по Кизнерскому муниципальному району	1 437,26	280,82						1 718,08	104	33						137
7	Итого по Кизнерскому муниципальному району	0,00	295,65						295,65	0	20						20
8	Итого по Увинскому муниципальному району	1 257,00	82,40						1 339,40	82	7						89
	Всего по плану 2020 года		4 476,34	3 848,09					8 324,43		242	339					581
1	Итого по Алашскому муниципальному району		0,00	234,23					234,23		0	8					8
2	Итого по Городу Воткинску		1 829,47	1 600,62					3 430,09		108	65					173
3	Итого по Городу Ижевску		1 541,40	1 124,20					2 665,60		55	187					242
4	Итого по Завьяловскому муниципальному району		84,10	889,04					973,14		8	79					87
5	Итого по Кизнерскому муниципальному району		1 021,37	0,00					1 021,37		71	0					71
	Всего по плану 2021 года			1 307,50	6 857,80				8 165,30			94	606				700
1	Итого по Балинскому муниципальному району			0,00	2 019,69				2 019,69			0	146				146
2	Итого по Вавожскому муниципальному району			0,00	369,20				369,20			0	16				16
3	Итого по Глазовскому муниципальному району			853,00	0,00				853,00			66	0				66
4	Итого по городу Ижевску			0,00	2 846,11				2 846,11			0	294				294
5	Итого по городу Сарапулу			0,00	1 197,00				1 197,00			0	121				121
6	Итого по Игринскому муниципальному району			300,20	0,00				300,20			17	0				17
7	Итого по Каракулинскому муниципальному району			0,00	425,80				425,80			0	29				29
8	Итого по Краснотуркменскому муниципальному району			154,30	0,00				154,30			11	0				11
	Всего по плану 2022 года				7 656,35	17 460,30			25 116,65				463	1 218			1 681
1	Итого по Балинскому муниципальному району				0,00	2 001,13			2 001,13				0	143			143
2	Итого по Глазовскому муниципальному району				867,90	0,00			867,90				57	0			57
3	Итого по Глазовскому муниципальному району				0,00	6 347,19			6 347,19				0	356			356
4	Итого по Городу Ижевску				0,00	1 273,70			1 273,70				0	103			103
5	Итого по Граховскому муниципальному району				0,00	317,60			317,60				0	17			17
6	Итого по Дебесскому муниципальному району				0,00	286,00			286,00				0	27			27
7	Итого по Завьяловскому муниципальному району				0,00	1 406,70			1 406,70				0	203			203
8	Итого по Игринскому муниципальному району				2 421,60	0,00			2 421,60				142	0			142
9	Итого по Камбарскому муниципальному району				0,00	2 483,20			2 483,20				0	130			130
10	Итого по Каракулинскому муниципальному району				0,00	627,70			627,70				0	48			48

№ п/п	Наименование муниципального образования	Расширенная площадь						Количество переселенных жителей									
		2019 г.		2020 г.		2021 г.		2022 г.		2023 г.		2024 г.		2025 г.		Всего	
		кв. м	кв. м	кв. м	кв. м	кв. м	кв. м	кв. м	кв. м	кв. м	кв. м	кв. м	кв. м	кв. м	кв. м	кв. м	кв. м
1	Итого по Кемеровскому району	3	4	5	6	7	8	9	10	11	12	13	14	15	16	17	18
11	Итого по Кемеровскому району	x	x	x	1 704,06	0,00	x	x	1 704,06	x	x	x	73	0	x	x	73
12	Итого по Кемеровскому району	x	x	x	445,30	0,00	x	x	445,30	x	x	x	33	0	x	x	33
13	Итого по Кемеровскому району	x	x	x	711,49	0,00	x	x	711,49	x	x	x	53	0	x	x	53
14	Итого по Кемеровскому району	x	x	x	0,00	808,42	x	x	808,42	x	x	x	0	32	x	x	32
15	Итого по Кемеровскому району	x	x	x	873,60	0,00	x	x	873,60	x	x	x	47	0	x	x	47
16	Итого по Кемеровскому району	x	x	x	0,00	373,90	x	x	373,90	x	x	x	0	35	x	x	35
17	Итого по Кемеровскому району	x	x	x	632,40	0,00	x	x	632,40	x	x	x	58	0	x	x	58
18	Итого по Кемеровскому району	x	x	x	0,00	226,20	x	x	226,20	x	x	x	0	18	x	x	18
19	Итого по Кемеровскому району	x	x	x	0,00	1 308,56	x	x	1 308,56	x	x	x	0	106	x	x	106
	Всего по плану 2023 года	x	x	x	4 919,85	18 186,75	x	x	23 106,60	x	x	x	292	1 225	x	x	1 517
1	Итого по Кемеровскому району	x	x	x	0,00	0,00	2 001,65	x	2 001,65	x	x	x	0	131	x	x	131
2	Итого по Кемеровскому району	x	x	x	904,80	0,00	x	x	904,80	x	x	x	32	0	x	x	32
3	Итого по Кемеровскому району	x	x	x	0,00	7 605,40	x	x	7 605,40	x	x	x	0	431	x	x	431
4	Итого по Кемеровскому району	x	x	x	0,00	1 269,10	x	x	1 269,10	x	x	x	0	132	x	x	132
5	Итого по Кемеровскому району	x	x	x	0,00	335,10	x	x	335,10	x	x	x	0	31	x	x	31
6	Итого по Кемеровскому району	x	x	x	0,00	263,70	x	x	263,70	x	x	x	0	24	x	x	24
7	Итого по Кемеровскому району	x	x	x	0,00	1 551,51	x	x	1 551,51	x	x	x	0	155	x	x	155
8	Итого по Кемеровскому району	x	x	x	0,00	2 855,70	x	x	2 855,70	x	x	x	173	0	x	x	173
9	Итого по Кемеровскому району	x	x	x	0,00	2 493,10	x	x	2 493,10	x	x	x	0	125	x	x	125
10	Итого по Кемеровскому району	x	x	x	319,40	0,00	x	x	319,40	x	x	x	24	0	x	x	24
11	Итого по Кемеровскому району	x	x	x	839,95	0,00	x	x	839,95	x	x	x	63	0	x	x	63
12	Итого по Кемеровскому району	x	x	x	0,00	811,70	x	x	811,70	x	x	x	0	52	x	x	52
13	Итого по Кемеровскому району	x	x	x	0,00	428,08	x	x	428,08	x	x	x	0	42	x	x	42
14	Итого по Кемеровскому району	x	x	x	0,00	135,20	x	x	135,20	x	x	x	0	22	x	x	22
15	Итого по Кемеровскому району	x	x	x	0,00	1 292,21	x	x	1 292,21	x	x	x	0	80	x	x	80
	Всего по плану 2024 года	x	x	x	4 976,10	17 759,15	x	x	22 735,25	x	x	x	350	1 117	x	x	1 467
1	Итого по Кемеровскому району	x	x	x	0,00	2 033,80	x	x	2 033,80	x	x	x	0	122	x	x	122
2	Итого по Кемеровскому району	x	x	x	856,00	0,00	x	x	856,00	x	x	x	66	0	x	x	66
3	Итого по Кемеровскому району	x	x	x	7 872,50	0,00	x	x	7 872,50	x	x	x	380	0	x	x	380
4	Итого по Кемеровскому району	x	x	x	1 169,00	0,00	x	x	1 169,00	x	x	x	0	90	x	x	90
5	Итого по Кемеровскому району	x	x	x	0,00	348,70	x	x	348,70	x	x	x	0	16	x	x	16
6	Итого по Кемеровскому району	x	x	x	0,00	280,90	x	x	280,90	x	x	x	0	15	x	x	15
7	Итого по Кемеровскому району	x	x	x	0,00	1 155,45	x	x	1 155,45	x	x	x	0	136	x	x	136
8	Итого по Кемеровскому району	x	x	x	2 696,50	0,00	x	x	2 696,50	x	x	x	168	0	x	x	168
9	Итого по Кемеровскому району	x	x	x	0,00	2 239,16	x	x	2 239,16	x	x	x	0	140	x	x	140
10	Итого по Кемеровскому району	x	x	x	531,00	0,00	x	x	531,00	x	x	x	40	0	x	x	40
11	Итого по Кемеровскому району	x	x	x	892,60	0,00	x	x	892,60	x	x	x	76	0	x	x	76
12	Итого по Кемеровскому району	x	x	x	795,63	0,00	x	x	795,63	x	x	x	0	64	x	x	64

№ п/п	Наименование муниципального образования	Расcеленная площадь						Количество переселенных жителей										Всего
		2019 г. кв. м	2020 г. кв. м	2021 г. кв. м	2022 г. кв. м	2023 г. кв. м	2024 г. кв. м	2025 г. кв. м	Всего кв. м	2019 г. чел.	2020 г. чел.	2021 г. чел.	2022 г. чел.	2023 г. чел.	2024 г. чел.	2025 г. чел.	Всего чел.	
1	2	3	4	5	6	7	8	9	10	11	12	13	14	15	16	17	18	
13	Итого по Шаркавскому муниципальному району	x	x	x	x	x	0,00	339,01	339,01	x	x	x	x	x	0	31	31	
14	Итого по Яшур-Бодынскому муниципальному району	x	x	x	x	x	0,00	215,77	215,77	x	x	x	x	x	0	29	29	
15	Итого по Ярскому муниципальному району	x	x	x	x	x	0,00	1 309,23	1 309,23	x	x	x	x	x	0	94	94	
																		9

