



ПОСТАНОВЛЕНИЕ

от 31 марта 2020 года

№ 84

г. Ижевск

**О внесении изменений
в постановление Правительства Удмуртской Республики
от 17 июня 2013 года № 252 «Об утверждении
государственной программы Удмуртской Республики
«Управление государственными финансами»**

Правительство Удмуртской Республики **постановляет:**

Внести в государственную программу Удмуртской Республики «Управление государственными финансами», утвержденную постановлением Правительства Удмуртской Республики от 17 июня 2013 года № 252 «Об утверждении государственной программы Удмуртской Республики «Управление государственными финансами» (далее – государственная программа), следующие изменения:

1) в паспорте государственной программы:

а) в строке «Целевые показатели (индикаторы) государственной программы» после слов «к расходам бюджета Удмуртской Республики, в процентах» дополнить словами «(до 2019 года);»;

дополнить новым абзацем четвертым следующего содержания:

«доля просроченной кредиторской задолженности бюджета Удмуртской Республики в расходах бюджета Удмуртской Республики, в процентах (с 2020 года);»;

б) строку «Ресурсное обеспечение государственной программы» изложить в следующей редакции:

«

Ресурсное обеспечение государственной программы	объем бюджетных ассигнований на реализацию государственной программы за счет средств бюджета Удмуртской Республики составит 80 999 778,5 тыс. рублей, в том числе: в 2013 году – 7 250 004,7 тыс. рублей; в 2014 году – 5 197 035,0 тыс. рублей; в 2015 году – 5 776 565,4 тыс. рублей;
---	--

	<p>в 2016 году – 7 973 197,5 тыс. рублей; в 2017 году – 7 912 009,2 тыс. рублей; в 2018 году – 7 623 390,7 тыс. рублей; в 2019 году – 7 810 227,5 тыс. рублей; в 2020 году – 6 152 576,2 тыс. рублей; в 2021 году – 5 781 594,5 тыс. рублей; в 2022 году – 6 424 944,5 тыс. рублей; в 2023 году – 6 436 478,3 тыс. рублей; в 2024 году – 6 661 755,0 тыс. рублей.</p> <p>Расходы за счет средств бюджетов муниципальных образований в Удмуртской Республике на софинансирование республиканской целевой программы «Повышение эффективности расходов бюджета Удмуртской Республики (2011 – 2013 годы)» в 2013 году составили 13 621,5 тыс. рублей</p>
--	--

»;

в) в строке «Ожидаемые конечные результаты реализации государственной программы и показатели эффективности»:

слова «82,8 млрд рублей» заменить словами «84,6 млрд рублей»;

слова «не превысит 1 процента» заменить словами «в 2019 году не превысит 1 процента»;

дополнить новым абзацем двенадцатым следующего содержания:

«доля просроченной кредиторской задолженности бюджета Удмуртской Республики в 2024 году не превысит 0,22 процента в расходах бюджета Удмуртской Республики»;

2) в паспорте подпрограммы «Повышение эффективности расходов бюджета Удмуртской Республики»:

а) строку «Ресурсное обеспечение подпрограммы» изложить в следующей редакции:

«

Ресурсное обеспечение подпрограммы	<p>объем бюджетных ассигнований на реализацию подпрограммы за счет средств бюджета Удмуртской Республики составит 747 819,6 тыс. рублей, в том числе:</p> <p>в 2013 году – 45 942,6 тыс. рублей; в 2014 году – 37 657,8 тыс. рублей; в 2015 году – 21 633,3 тыс. рублей; в 2016 году – 43 864,0 тыс. рублей; в 2017 году – 32 845,8 тыс. рублей; в 2018 году – 54 459,5 тыс. рублей; в 2019 году – 62 633,0 тыс. рублей; в 2020 году – 262 965,5 тыс. рублей; в 2021 году – 45 537,4 тыс. рублей; в 2022 году – 45 537,4 тыс. рублей; в 2023 году – 45 792,3 тыс. рублей; в 2024 году – 48 951,0 тыс. рублей.</p>
------------------------------------	--

	Расходы за счет средств бюджетов муниципальных образований в Удмуртской Республике на софинансирование республиканской целевой программы «Повышение эффективности расходов бюджета Удмуртской Республики (2011 – 2013 годы)» в 2013 году составили 13 621,5 тыс. рублей
--	---

»;

б) строку «Ожидаемые конечные результаты реализации подпрограммы и показатели эффективности» дополнить абзацем следующего содержания:

«обеспечение централизованного кадрового учета, бюджетного (бухгалтерского) учета и формирования бухгалтерской (бюджетной) отчетности государственных учреждений Удмуртской Республики; повышение качества бухгалтерской (бюджетной) отчетности»;

3) в паспорте подпрограммы «Нормативно-методическое обеспечение и организация бюджетного процесса в Удмуртской Республике» строку «Ресурсное обеспечение подпрограммы» изложить в следующей редакции:

«

Ресурсное обеспечение подпрограммы	<p>объем бюджетных ассигнований на реализацию подпрограммы за счет средств бюджета Удмуртской Республики составит 3 327 141,8 тыс. рублей, в том числе:</p> <ul style="list-style-type: none"> в 2013 году – 8 170,2 тыс. рублей; в 2014 году – 16 618,2 тыс. рублей; в 2015 году – 11 285,6 тыс. рублей; в 2016 году – 56 191,8 тыс. рублей; в 2017 году – 2 292,3 тыс. рублей; в 2020 году – 534 822,3 тыс. рублей; в 2021 году – 181 523,0 тыс. рублей; в 2022 году – 816 811,9 тыс. рублей; в 2023 году – 821 383,7 тыс. рублей; в 2024 году – 878 042,8 тыс. рублей. <p>Кроме того, ресурсным обеспечением подпрограммы являются расходы на реализацию установленных полномочий (функций) Министерством финансов Удмуртской Республики, отраженные в составе подпрограммы «Создание условий для реализации государственной программы»</p>
------------------------------------	--

»;

4) в паспорте подпрограммы «Управление государственным долгом Удмуртской Республики» строку «Ресурсное обеспечение подпрограммы» изложить в следующей редакции:

«

Ресурсное обеспечение подпрограммы	<p>объем бюджетных ассигнований на реализацию подпрограммы за счет средств бюджета Удмуртской Республики составит 27 614 957,9 тыс. рублей, в том числе:</p> <ul style="list-style-type: none"> в 2013 году – 1 825 453,5 тыс. рублей;
------------------------------------	---

	<p>в 2014 году – 2 193 555,0 тыс. рублей; в 2015 году – 2 903 965,1 тыс. рублей; в 2016 году – 3 211 777,3 тыс. рублей; в 2017 году – 3 315 963,2 тыс. рублей; в 2018 году – 2 270 157,8 тыс. рублей; в 2019 году – 2 158 726,5 тыс. рублей; в 2020 году – 1 589 271,1 тыс. рублей; в 2021 году – 2 056 214,5 тыс. рублей; в 2022 году – 2 064 275,6 тыс. рублей; в 2023 году – 2 051 402,2 тыс. рублей; в 2024 году – 1 974 196,1 тыс. рублей.</p> <p>Кроме того, ресурсным обеспечением подпрограммы в части реализации управленческих функций в рамках подпрограммы являются расходы на реализацию установленных полномочий (функций) Министерством финансов Удмуртской Республики, отраженные в составе подпрограммы «Создание условий для реализации государственной программы»</p>
--	--

»;

5) в паспорте подпрограммы «Развитие системы межбюджетных отношений, содействие повышению уровня бюджетной обеспеченности муниципальных образований в Удмуртской Республике» строку «Ресурсное обеспечение подпрограммы» изложить в следующей редакции:

«

Ресурсное обеспечение подпрограммы	<p>объем бюджетных ассигнований на реализацию подпрограммы за счет средств бюджета Удмуртской Республики составит 47 441 780,4 тыс. рублей, в том числе:</p> <p>в 2013 году – 5 278 911,7 тыс. рублей; в 2014 году – 2 854 898,9 тыс. рублей; в 2015 году – 2 747 961,5 тыс. рублей; в 2016 году – 4 571 224,7 тыс. рублей; в 2017 году – 4 464 017,9 тыс. рублей; в 2018 году – 5 133 817,4 тыс. рублей; в 2019 году – 5 406 341,0 тыс. рублей; в 2020 году – 3 552 088,0 тыс. рублей; в 2021 году – 3 291 832,0 тыс. рублей; в 2022 году – 3 291 832,0 тыс. рублей; в 2023 году – 3 310 256,8 тыс. рублей; в 2024 году – 3 538 598,5 тыс. рублей.</p> <p>Кроме того, ресурсным обеспечением подпрограммы в части реализации управленческих функций в рамках подпрограммы являются расходы на реализацию установленных полномочий (функций) Министерством финансов Удмуртской Республики, отраженные в составе подпрограммы «Создание условий для реализации</p>
------------------------------------	--

	государственной программы»
--	----------------------------

»;

б) в паспорте подпрограммы «Создание условий для реализации государственной программы» строку «Ресурсное обеспечение подпрограммы» изложить в следующей редакции:

«

Ресурсное обеспечение подпрограммы	<p>объем бюджетных ассигнований на реализацию подпрограммы за счет средств бюджета Удмуртской Республики составит 1 173 733,1 тыс. рублей, в том числе:</p> <p>в 2013 году – 91 526,7 тыс. рублей;</p> <p>в 2014 году – 94 305,1 тыс. рублей;</p> <p>в 2015 году – 91 719,9 тыс. рублей;</p> <p>в 2016 году – 90 139,8 тыс. рублей;</p> <p>в 2017 году – 96 890,0 тыс. рублей;</p> <p>в 2018 году – 111 189,2 тыс. рублей;</p> <p>в 2019 году – 97 351,1 тыс. рублей;</p> <p>в 2020 году – 100 824,5 тыс. рублей;</p> <p>в 2021 году – 97 973,5 тыс. рублей;</p> <p>в 2022 году – 97 973,5 тыс. рублей;</p> <p>в 2023 году – 98 521,9 тыс. рублей;</p> <p>в 2024 году – 105 317,9 тыс. рублей</p>
------------------------------------	---

»;

7) в паспорте подпрограммы «Управление государственными закупками в Удмуртской Республике»:

а) строки «Целевые показатели (индикаторы) подпрограммы», «Ресурсное обеспечение подпрограммы» изложить в следующей редакции:

«

Целевые показатели (индикаторы) подпрограммы	<p>отношение количества жалоб участников закупок, признанных по решению контрольного органа и (или) решению суда обоснованными, по которым нарушения законодательства произошли по вине уполномоченного учреждения – государственного казенного учреждения Удмуртской Республики «Региональный центр закупок Удмуртской Республики», к общему количеству проведенных закупок, в процентах (до 2019 года);</p> <p>доля закупок, по которым поданные жалобы на действия уполномоченного учреждения – государственного казенного учреждения Удмуртской Республики «Региональный центр закупок Удмуртской Республики» признаны обоснованными/частично обоснованными, к общему количеству размещенных уполномоченным учреждением закупок, в процентах (с 2020 года)</p>
Ресурсное	объем бюджетных ассигнований на реализацию

обеспечение подпрограммы	<p>подпрограммы за счет средств бюджета Удмуртской Республики составит 694 345,8 тыс. рублей, в том числе:</p> <p>в 2018 году – 53 766,7 тыс. рублей;</p> <p>в 2019 году – 85 175,9 тыс. рублей;</p> <p>в 2020 году – 112 604,8 тыс. рублей;</p> <p>в 2021 году – 108 514,1 тыс. рублей;</p> <p>в 2022 году – 108 514,1 тыс. рублей;</p> <p>в 2023 году – 109 121,5 тыс. рублей;</p> <p>в 2024 году – 116 648,7 тыс. рублей.</p> <p>Кроме того, ресурсным обеспечением подпрограммы в части реализации управленческих функций в рамках подпрограммы являются расходы на реализацию установленных полномочий (функций) Министерством финансов Удмуртской Республики, отраженные в составе подпрограммы «Создание условий для реализации государственной программы»</p>
--------------------------	---

»;

б) в строке «Ожидаемые конечные результаты реализации подпрограммы и показатели эффективности» абзац третий изложить в следующей редакции:

«с 1 ноября 2018 года заработал электронный магазин «Малые закупки Удмуртской Республики» – портал закупок у единственного поставщика (подрядчика, исполнителя) в электронной форме (Электронный магазин);»;

8) приложение 1 изложить в редакции согласно приложению 1;

9) приложение 1а изложить в редакции согласно приложению 2;

10) в приложении 2:

а) в строке 26 01 49 02 в столбце «Наименование подпрограммы, основного мероприятия, мероприятия» слова «Реализация проектов инициативного бюджетирования в муниципальных образованиях в Удмуртской Республике» заменить словами «Реализация в Удмуртской Республике проектов развития общественной инфраструктуры, основанных на местных инициативах»;

б) после строки 26 01 49 02 дополнить строкой 26 01 49 03 следующего содержания:

«

26	01	49	03	Реализация молодежного инициативного бюджетирования	Министерство финансов Удмуртской Республики	2020 – 2024 годы	Создание условий для участия молодежи в проектах инициативного бюджетирования	
----	----	----	----	---	---	------------------	---	--

»;

в) после строки 26 01 49 02 дополнить строкой 26 01 50 следующего содержания:

«

26	01	50		Централизация кадрового учета, бухгалтерского (бюджетного) учета и формирования бухгалтерской (бюджетной) отчетности государственных учреждений Удмуртской Республики	Министерство финансов Удмуртской Республики	2020 – 2024 годы	Обеспечение централизован- ного кадрового и бухгалтерского (бюджетного) учета в государственных учреждениях Удмуртской Республики. Повышение качества бухгалтерской (бюджетной) отчетности	
----	----	----	--	---	--	------------------------	--	--

»;

г) в строке 26 02 08 06 в столбце «Наименование подпрограммы, основного мероприятия, мероприятия» слова «Специальные расходы» заменить словами «Резервные средства»;

д) в строке 26 02 08 07 в столбце «Срок выполнения» цифры «2024» заменить цифрами «2019»;

е) в строке 26 02 10 в столбце «Наименование подпрограммы, основного мероприятия, мероприятия» слова «, процентам за пользование ими, пеням и штрафам» исключить;

ж) в строке 26 05 02 01 в столбце «Срок выполнения» цифры «2024» заменить цифрами «2019»;

з) в строке 26 07 02 в столбце «Наименование подпрограммы, основного мероприятия, мероприятия» слова «Ведение регионального справочника «Каталог типовых товаров, работ, услуг» заменить словами «Ведение регионального каталога товаров, работ, услуг Удмуртской Республики»;

11) приложение 3 изложить в редакции согласно приложению 3;

12) приложение 4 изложить в редакции согласно приложению 4;

13) приложение 5 изложить в редакции согласно приложению 5;

14) приложение 6 изложить в редакции согласно приложению 6.

**Председатель Правительства
Удмуртской Республики**



Я.В. Семенов

Приложение 1
к постановлению Правительства
Удмуртской Республики
от 31 марта 2020 года № 84

«Приложение 1
к государственной программе
Удмуртской Республики
«Управление государственными финансами»

СВЕДЕНИЯ
о составе и значениях целевых показателей (индикаторов)
государственной программы «Управление государственными финансами»

Наименование государственной программы Управление государственными финансами

Ответственный исполнитель Министерство финансов Удмуртской Республики

Код аналитической программной классификации	№ п/п	Наименование целевого показателя (индикатора)	Единица измерения	Значения целевых показателей (индикаторов)													
				2013 г.	2014 г.	2015 г.	2016 г.	2017 г.	2018 г.	2019 г.	2020 г.	2021 г.	2022 г.	2023 г.	2024 г.		
				отчет	отчет	отчет	отчет	отчет	отчет	отчет	прогноз	прогноз	прогноз	прогноз	прогноз		
ГП	Пп																
26				Государственная программа «Управление государственными финансами»													
26	00	1	Объем налоговых и неналоговых доходов консолидированно го бюджета Удмуртской Республики	млн руб.	47 895	51 207	53 620	61 772	63 124	67 137	71 139	70 271	74 416	78 246	81 377	84 632	

26	00	2	Отношение дефицита бюджета Удмуртской Республики к доходам бюджета Удмуртской Республики, рассчитанное в соответствии с требованиями Бюджетного кодекса Российской Федерации	%	18,3	3,4	12,4	14,0	профицит	профицит	4,0	не более 15	не более 15	не более 15	не более 15
26	00	3	Отношение объема просроченной кредиторской задолженности бюджета Удмуртской Республики и государственных учреждений Удмуртской Республики (за исключением просроченной кредиторской задолженности, образованной по приносящей доход деятельности (собственных доходов учреждений, средств по обязательному медицинскому	%	0,357	0,166	0,823	0,823	0,222	0,0013	0,018	не более 15	не более 15	не более 15	не более 15

[illegible]

26		05	Подпрограмма «Развитие системы межбюджетных отношений, содействие повышению уровня бюджетной обеспеченности муниципальных образований в Удмуртской Республике»													
26	05	1	Доля межбюджетных трансфертов из бюджета Удмуртской Республики (за исключением субвенций, а также субсидий, предоставленных на софинансирование бюджетных инвестиций в объекты муниципальной собственности) в объеме собственных доходов консолидированных бюджетов муниципальных районов и городских округов	%	33,0	23,0	29,0	38,0	36,0	35,0	38,9	не более 50	не более 50	не более 50	не более 50	не более 50
26	05	2	Доля дотаций в объеме межбюджетных трансфертов из бюджета Удмуртской Республики бюджетам муниципальных образований в Удмуртской Республике	%	21,3	10	11,34	17,45	16,41	17,13	15,92	не менее 10	не менее 10	не менее 10	не менее 10	не менее 10

26	05	3	Доля просроченной кредиторской задолженности в расходах бюджетов муниципальных образований в Удмуртской Республике	%	0,07	0,09	0,60	1,05	1,57	0,80	0,11	не более 1	не более 1	не более 1	не более 1
26	05	4	Отношение дефицита бюджетов муниципальных образований в Удмуртской Республике к доходам бюджетов муниципальных образований в Удмуртской Республике, рассчитанное в соответствии с требованиями Бюджетного кодекса Российской Федерации												
26	05	4а	для муниципальных образований, в отношении которых осуществляются меры, предусмотренные пунктом 4	%	0,21	0,0	0,65	0,0	0,0	0,0	0,0	не более 5	не более 5	не более 5	не более 5

26	07	1	Отношение количества жалоб участников закупок, признанных по решению контрольного органа и (или) решению суда обоснованными, по которым нарушения законодательства произошли по вине уполномоченного учреждения - государственного казенного учреждения Удмуртской Республики «Региональный центр закупок Удмуртской Республики», к общему количеству проведенных закупок	%							0,012	0,007		не более 0,25	не более 0,25	не более 0,25	не более 0,25	не более 0,25
			Доля закупок, по которым поданные жалобы на действия уполномоченного учреждения - государственного казенного учреждения Удмуртской	%										не более 0,25	не более 0,25	не более 0,25	не более 0,25	не более 0,25

Управление
делоу, производству

Приложение 2
к постановлению Правительства
Удмуртской Республики
от 31 марта 2020 года № 84

«Приложение 1а
к государственной программе
Удмуртской Республики
«Управление государственными финансами»

Сведения о целевых показателях (индикаторах) в разрезе муниципальных образований в Удмуртской Республике

Наименование государственной программы

Управление государственными финансами

Министерство финансов Удмуртской Республики

Код аналитической программной классификации		№ п/п	Наименование целевого показателя (индикатора)	Значения целевых показателей (индикаторов)											
				2013 г.	2014 г.	2015 г.	2016 г.	2017 г.	2018 г.	2019 г.	2020 г.	2021 г.	2022 г.	2023 г.	2024 г.
ГП	Пп			отчет	отчет	отчет	отчет	отчет	отчет	отчет	прогноз	прогноз	прогноз	прогноз	прогноз
26	05		Подпрограмма «Развитие системы межбюджетных отношений, содействие повышению уровня бюджетной обеспеченности муниципальных образований в Удмуртской Республике»												
26	05	3	Доля просроченной кредиторской задолженности в расходах бюджетов муниципальных образований в Удмуртской Республике, %												
			Алнашский район	0,00	0,00	0,00	0,00	0,40	1,01	0,07	не более 1	не более 1	не более 1	не более 1	не более 1
			Балезинский район	0,70	0,15	4,34	1,20	0,01	0,00	0,00	не более 1	не более 1	не более 1	не более 1	не более 1
			Вавожский район	0,00	0,00	0,00	0,00	0,00	0,00	0,00	не более 1	не более 1	не более 1	не более 1	не более 1
			Воткинский район	0,00	0,00	0,00	0,00	0,00	0,00	0,00	не более 1	не более 1	не более 1	не более 1	не более 1

				Глазовский район	0,10	0,07	1,84	1,19	1,71	0,09	0,08	не более 1	не более 1	не более 1	не более 1
				Граховский район	0,00	0,15	0,15	0,62	0,51	0,00	0,00	не более 1	не более 1	не более 1	не более 1
				Дебесский район	0,00	0,04	0,06	0,03	0,33	0,00	0,00	не более 1	не более 1	не более 1	не более 1
				Завьяловский район	0,00	0,00	1,72	0,00	0,00	0,00	0,00	не более 1	не более 1	не более 1	не более 1
				Игринский район	0,00	0,00	0,00	0,52	0,84	0,40	0,20	не более 1	не более 1	не более 1	не более 1
				Камбарский район	1,30	1,91	2,66	5,50	5,81	4,44	3,47	не более 1	не более 1	не более 1	не более 1
				Каракулинский район	0,00	0,00	0,00	0,00	2,00	1,04	1,16	не более 1	не более 1	не более 1	не более 1
				Кезский район	0,00	0,00	0,56	0,10	0,04	0,10	0,00	не более 1	не более 1	не более 1	не более 1
				Кизнерский район	0,00	0,00	0,00	0,00	0,00	0,00	0,00	не более 1	не более 1	не более 1	не более 1
				Киясовский район	0,00	0,44	1,84	3,02	1,37	8,76	0,01	не более 1	не более 1	не более 1	не более 1
				Красногорский район	0,002	0,15	1,95	0,36	0,00	0,00	0,00	не более 1	не более 1	не более 1	не более 1
				Малопургинский район	0,00	0,00	0,00	0,00	0,06	0,00	0,00	не более 1	не более 1	не более 1	не более 1
				Можгинский район	0,00	0,00	0,00	0,00	0,11	0,13	0,00	не более 1	не более 1	не более 1	не более 1
				Сарапульский район	0,00	0,07	0,07	0,17	0,06	0,00	0,00	не более 1	не более 1	не более 1	не более 1
				Селтинский район	0,00	0,00	0,00	0,00	0,11	0,64	0,98	не более 1	не более 1	не более 1	не более 1
				Сюмсинский район	0,00	0,00	1,15	0,13	0,42	1,54	1,43	не более 1	не более 1	не более 1	не более 1
				Увинский район	0,00	0,00	0,33	0,06	0,10	0,04	0,00	не более 1	не более 1	не более 1	не более 1
				Шарканский район	0,00	0,00	0,00	0,01	1,31	1,16	0,00	не более 1	не более 1	не более 1	не более 1
				Юкаменский район	0,00	1,68	1,15	0,82	0,00	0,36	0,34	не более 1	не более 1	не более 1	не более 1
				Якшур-Бодьинский район	0,015	0,04	0,00	0,00	0,45	0,00	0,00	не более 1	не более 1	не более 1	не более 1
				Ярский район	0,00	0,20	0,05	0,35	0,02	0,00	0,07	не более 1	не более 1	не более 1	не более 1
				город Ижевск	0,08	0,00	0,60	1,97	3,89	1,36	0,00	не более 1	не более 1	не более 1	не более 1
				город Сарапул	0,00	0,00	0,00	0,00	0,00	0,00	0,00	не более 1	не более 1	не более 1	не более 1

			город Воткинск	0,00	0,00	0,00	0,02	0,03	0,00	0,00	не более 1	не более 1	не более 1	не более 1	не более 1
			город Глазов	0,07	0,52	1,07	2,66	0,14	0,10	0,10	не более 1	не более 1	не более 1	не более 1	не более 1
			город Можга	0,00	0,00	0,02	0,02	0,02	1,49	0,00	не более 1	не более 1	не более 1	не более 1	не более 1
26	05	4	Отношение дефицита бюджетов муниципальных образований в Удмуртской Республике к доходам бюджетов муниципальных образований в Удмуртской Республике, рассчитанное в соответствии с требованиями Бюджетного кодекса Российской Федерации												
			Алнашский район	0,00	0,00	4,6	0,00	0,00	0,00	9,23	не более 10	не более 10	не более 10	не более 10	не более 10
			Балезинский район	0,00	0,00	0,0	0,00	0,00	0,00	0,00	не более 10	не более 10	не более 10	не более 10	не более 10
			Вавожский район	0,48	0,00	0,0	0,00	0,00	0,00	0,00	не более 10	не более 10	не более 10	не более 10	не более 10
			Воткинский район	0,00	0,10	0,0	0,01	0,00	0,00	0,00	не более 10	не более 10	не более 10	не более 10	не более 10
			Глазовский район	0,00	0,00	4,5	0,00	4,07	0,00	0,00	не более 5	не более 10	не более 10	не более 10	не более 10
			Граховский район	0,35	0,00	3,0	0,00	0,00	0,00	0,00	не более 10	не более 10	не более 10	не более 10	не более 10
			Дебесский район	0,02	0,30	0,2	0,00	0,00	0,00	3,93	не более 10	не более 10	не более 10	не более 10	не более 10
			Завьяловский район	0,02	0,00	4,9	0,00	2,92	0,78	1,70	не более 10	не более 10	не более 10	не более 10	не более 10
			Игринский район	0,00	0,00	0,0	0,00	0,00	0,00	0,00	не более 10	не более 10	не более 10	не более 10	не более 10
			Камбарский район	0,00	0,00	0,0	0,00	0,00	0,00	0,00	не более 10	не более 10	не более 10	не более 10	не более 10
			Каракулинский район	0,42	0,00	0,0	0,00	0,00	0,00	0,00	не более 10	не более 10	не более 10	не более 10	не более 10
			Кезский район	0,33	0,00	4,3	0,00	0,00	0,00	0,88	не более 10	не более 10	не более 10	не более 10	не более 10
			Кизнерский район	0,26	0,00	0,0	0,00	0,04	0,00	4,09	не более 10	не более 10	не более 10	не более 10	не более 10
			Киясовский район	0,69	0,00	0,0	0,00	0,00	0,00	0,00	не более 10	не более 10	не более 10	не более 10	не более 10
			Красногорский район	0,00	0,10	0,0	0,00	0,00	0,00	0,00	не более 10	не более 10	не более 10	не более 10	не более 10
			Малопургинский район	0,13	0,00	0,2	0,00	1,95	0,00	0,00	не более 10	не более 10	не более 10	не более 10	не более 10
			Можгинский район	0,32	0,00	0,0	0,00	0,00	0,00	0,00	не более 10	не более 10	не более 10	не более 10	не более 10
			Сарапульский район	0,00	0,00	0,1	0,00	0,00	0,00	0,00	не более 10	не более 10	не более 10	не более 10	не более 10
			Селтинский район	0,00	0,10	0,0	0,00	0,00	0,00	0,00	не более 10	не более 10	не более 10	не более 10	не более 10

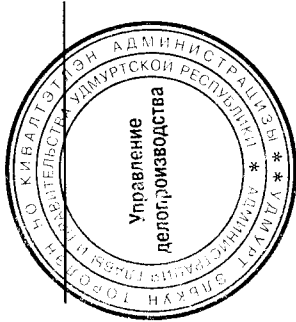
[illegible]

					Кезский район	49,60	42,3	60,3	44,8	30,7	24,0	30,5	не более 100	не более 100	не более 100	не более 100
					Кизнерский район	34,00	23,0	42,3	41,0	32,5	35,0	49,4	не более 100	не более 100	не более 100	не более 100
					Киясовский район	147,70	126,5	128,5	89,9	44,9	44,0	42,1	не более 100	не более 100	не более 100	не более 100
					Красногорский район	89,20	98,4	124,7	86,4	41,0	41,3	44,6	не более 100	не более 100	не более 100	не более 100
					Малопургинский район	34,30	46,5	65,8	49,8	24,3	23,9	28,8	не более 100	не более 100	не более 100	не более 100
					Можгинский район	19,00	18,7	28,2	19,9	12,5	12,2	16,4	не более 100	не более 100	не более 100	не более 100
					Сарапульский район	54,80	44,8	59,2	55,9	35,6	35,5	41,4	не более 100	не более 100	не более 100	не более 100
					Селтинский район	116,10	131,9	129,0	90,8	35,6	35,7	32,0	не более 100	не более 100	не более 100	не более 100
					Сюмсинский район	126,50	83,7	106,5	75,5	52,5	47,8	55,7	не более 100	не более 100	не более 100	не более 100
					Увинский район	16,30	37,4	41,8	34,3	12,2	9,5	9,5	не более 100	не более 100	не более 100	не более 100
					Шарканский район	78,90	66,8	79,6	52,7	28,2	22,2	31,6	не более 100	не более 100	не более 100	не более 100
					Юкаменский район	119,90	124,6	144,7	105,6	53,5	48,3	46,6	не более 50	не более 100	не более 100	не более 100
					Якшур-Бодьинский район	37,40	41,6	50,3	36,7	19,4	14,1	22,8	не более 100	не более 100	не более 100	не более 100
					Ярский район	88,20	117,5	121,8	109,2	37,2	36,8	35,4	не более 100	не более 100	не более 100	не более 100
					город Ижевск	55,50	74,4	87,9	128,3	98,6	87,4	73,4	не более 100	не более 100	не более 100	не более 100
					город Сарапул	18,50	54,0	74,3	60,7	33,4	29,0	28,3	не более 100	не более 100	не более 100	не более 100
					город Воткинск	5,40	69,7	83,4	91,8	26,3	22,3	19,1	не более 100	не более 100	не более 100	не более 100
					город Глазов	56,80	149,3	219,2	128,3	72,3	64,3	62,5	не более 100	не более 100	не более 100	не более 100
					город Можга	21,40	66,8	106,4	116,1	73,0	64,6	59,8	не более 100	не более 100	не более 100	не более 100
26	05	7	Уровень качества управления муниципальными финансами муниципальных районов и городских округов по результатам мониторинга и оценки качества управления муниципальными финансами муниципальных образований в Удмуртской Республике*													
					Алнашский район	26,97	28,13	56,80	59,81	66,05	70,00	68,49	не менее 39	не менее 39	не менее 39	не менее 39
					Балезинский район	26,88	24,61	55,66	55,29	53,97	65,01	64,69	не менее 39	не менее 39	не менее 39	не менее 39
					Вавожский район	31,07	30,82	50,46	60,78	61,77	65,61	66,32	не менее 39	не менее 39	не менее 39	не менее 39

				Воткинский район	25,96	27,43	66,94	70,09	65,56	66,22	68,58	не менее 39	не менее 39	не менее 39	не менее 39	не менее 39
				Глазовский район	27,94	29,62	51,66	62,55	63,46	75,05	73,18	не менее 39	не менее 39	не менее 39	не менее 39	не менее 39
				Граховский район	21,80	28,83	46,40	62,50	65,27	65,09	61,09	не менее 39	не менее 39	не менее 39	не менее 39	не менее 39
				Дебесский район	23,19	23,15	47,71	59,37	62,94	70,51	69,84	не менее 39	не менее 39	не менее 39	не менее 39	не менее 39
				Завьяловский район	30,94	33,72	65,57	74,91	72,77	73,95	72,33	не менее 39	не менее 39	не менее 39	не менее 39	не менее 39
				Игринский район	27,80	27,36	55,64	61,16	68,77	72,11	68,29	не менее 39	не менее 39	не менее 39	не менее 39	не менее 39
				Камбарский район	25,88	23,75	61,60	72,32	62,29	61,23	67,20	не менее 39	не менее 39	не менее 39	не менее 39	не менее 39
				Каракулинский район	21,87	28,05	54,80	70,37	68,58	69,25	65,54	не менее 39	не менее 39	не менее 39	не менее 39	не менее 39
				Кезский район	26,92	29,23	67,68	61,39	65,39	67,47	68,67	не менее 39	не менее 39	не менее 39	не менее 39	не менее 39
				Кизнерский район	22,57	30,33	63,03	64,89	61,18	70,76	71,57	не менее 39	не менее 39	не менее 39	не менее 39	не менее 39
				Князовский район	27,68	25,53	58,82	62,86	65,37	65,14	62,13	не менее 39	не менее 39	не менее 39	не менее 39	не менее 39
				Красногорский район	26,27	26,09	61,92	65,50	67,77	64,94	68,27	не менее 39	не менее 39	не менее 39	не менее 39	не менее 39
				Малопургинский район	26,94	30,20	59,01	63,54	65,43	70,53	76,75	не менее 39	не менее 39	не менее 39	не менее 39	не менее 39
				Можгинский район	33,81	35,19	70,66	83,07	75,23	80,14	76,80	не менее 39	не менее 39	не менее 39	не менее 39	не менее 39
				Сарапульский район	31,49	27,01	59,47	73,93	63,72	71,48	75,65	не менее 39	не менее 39	не менее 39	не менее 39	не менее 39
				Селтинский район	24,99	27,25	47,96	63,38	63,82	66,88	71,65	не менее 39	не менее 39	не менее 39	не менее 39	не менее 39
				Сюмсинский район	25,19	27,96	57,11	64,74	68,33	66,58	69,91	не менее 39	не менее 39	не менее 39	не менее 39	не менее 39
				Увинский район	36,23	36,51	68,93	71,53	63,60	73,11	75,39	не менее 39	не менее 39	не менее 39	не менее 39	не менее 39
				Шарканский район	28,05	30,93	61,47	69,53	66,51	71,82	70,62	не менее 39	не менее 39	не менее 39	не менее 39	не менее 39
				Юкаменский район	27,49	28,32	52,67	70,54	62,54	70,86	69,09	не менее 39	не менее 39	не менее 39	не менее 39	не менее 39
				Якшур-Бодьинский район	24,66	26,96	57,09	57,68	65,23	70,29	67,35	не менее 39	не менее 39	не менее 39	не менее 39	не менее 39
				Ярский район	22,13	27,11	42,65	55,67	52,87	58,97	60,19	не менее 39	не менее 39	не менее 39	не менее 39	не менее 39
				город Ижевск	28,26	30,09	70,99	70,42	60,60	68,11	69,45	не менее 39	не менее 39	не менее 39	не менее 39	не менее 39

		город Сарапул	32,22	31,06	74,50	74,91	72,81	75,62	74,08	не менее 39	не менее 39	не менее 39	не менее 39
		город Воткинск	31,74	37,24	64,49	72,48	73,27	76,90	77,70	не менее 39	не менее 39	не менее 39	не менее 39
		город Глазов	26,70	29,41	60,95	67,61	61,97	68,72	72,42	не менее 39	не менее 39	не менее 39	не менее 39
		город Можга	30,66	33,27	66,16	68,19	66,43	71,01	70,15	не менее 39	не менее 39	не менее 39	не менее 39

* В случае отсутствия на момент составления отчета информации по значению показателя за отчетный финансовый год, учитывается информация за финансовый год, предшествующий отчетному финансовому году.».



Приложение 3
к постановлению Правительства
Удмуртской Республики
от 31 марта 2020 года № 84

ОЦЕНКА

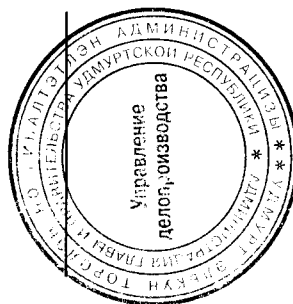
Наименование государственной программы

**Ответственный исполнитель
государственной программы**

Код аналитической программной классификации	№ п/п	Наименование меры государствен- ного регулирования	Показатель применения меры	Финансовая оценка результата, тыс. руб.										Краткое обоснование необходимости применения меры для достижения целей государственной цели		
				2013 г.	2014 г.	2015 г.	2016 г.	2017 г.	2018 г.	2019 г.	2020 г.	2021 г.	2022 г.		2023 г.	2024 г.
26	04	Подпрограмма «Управление государственным долгом Удмуртской Республики»														
26	04	1	Осуществление внутренних заимствований	24310157,0	24026371,0	33268620,0	38460563,0	71887475,0	52450000,0	39850000,0	49282521,2	8690000,0	8750000,0	6885000,0	8690000,0	финансирование дефицита бюджета и/или погашение

26	05	3	мероприятий, связанных с ликвидацией последствий стихийных бедствий и техногенных аварий	объем реструктурированной задолженности	745254,5	481254,5	481254,5	481254,5	48859,8	456117,6	1330068,5	113305,6	91168,1	67674,7	38776,0	7303,5	5333,8	стихийных бедствий и техногенных аварий	поддержание устойчивого исполнения бюджетов муниципальных образований в Удмуртской Республике. Создание условий для возврата задолженности в бюджет Удмуртской Республики по бюджетным кредитам
			Продолжение мероприятий по реструктуризации и задолженности перед бюджетом Удмуртской Республики бюджетов муниципальных образований в Удмуртской Республике по бюджетным кредитам (включая пени и штрафы)																

>>.



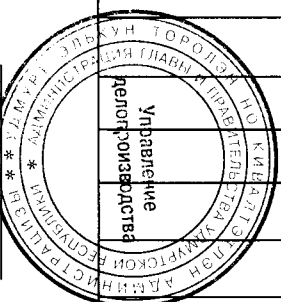
Приложение 4
к постановлению Правительства
Удмуртской Республики
от 31 марта 2020 года № 84

«Приложение 4
к государственной программе
Удмуртской Республики
«Управление государственными финансами»

ПРОГНОЗ
сводных показателей государственных заданий на оказание
государственных услуг, выполнение государственных работ
государственными учреждениями Удмуртской Республики
по государственной программе «Управление государственными финансами»

Наименование государственной программы Управление государственными финансами
Ответственный исполнитель Министерство финансов Удмуртской Республики

Код аналитической программной классификации	Наименование государственной услуги (работы)	Наименование показателя, характеризующего объем государственной услуги (работы)	Единица измерения объема государственной услуги (работы)	Значение показателя объема государственной услуги (работы)												Расходы бюджета Удмуртской Республики на оказание государственной услуги (выполнение работы), тыс. рублей																																																																																																																																																																																																																																																																																																																																																																																																																																																																																																																																																																																																																																																																																																																																																																																																																																																																																																																																																																																																																																																																																																																																																																																																																																																																																																																																																																																																																																																																						
				2013 год	2014 год	2015 год	2016 год	2017 год	2018 год	2019 год	2020 год	2021 год	2022 год	2023 год	2024 год	2013 год	2014 год	2015 год	2016 год	2017 год	2018 год	2019 год	2020 год	2021 год	2022 год	2023 год	2024 год																																																																																																																																																																																																																																																																																																																																																																																																																																																																																																																																																																																																																																																																																																																																																																																																																																																																																																																																																																																																																																																																																																																																																																																																																																																																																																																																																																																																																																																											
ГП	Пп	ОМ	М																																																																																																																																																																																																																																																																																																																																																																																																																																																																																																																																																																																																																																																																																																																																																																																																																																																																																																																																																																																																																																																																																																																																																																																																																																																																																																																																																																																																																																																																																			



Приложение 5
к постановлению Правительства
Удмуртской Республики
от 31 марта 2020 года № 84

«Приложение 5
к государственной программе
Удмуртской Республики
«Управление государственными финансами»

**Ресурсное обеспечение реализации государственной программы «Управление государственными финансами»
за счет средств бюджета Удмуртской Республики**

Наименование государственной программы				Управление государственными финансами													тыс. руб.			
Ответственный исполнитель государственной программы				Министерство финансов Удмуртской Республики																
ГП	Пп	ОМ	М	Наименование государственной программы, подпрограммы, мероприятия, мероприятия	Ответственный исполнитель, соисполнитель	Код бюджетной классификации			2013 год	2014 год	2015 год	2016 год	2017 год	2018 год	2019 год	2020 год	2021 год	2022 год	2023 год	2024 год
						ГРБС	Рз, Пр	ЦС												
26				Управление государственными финансами	Всего				7 250 004,7	5 197 035,0	5 776 565,4	7 973 197,5	7 912 009,2	7 623 390,7	7 810 227,5	6 152 576,2	5 781 594,5	6 424 944,5	6 436 478,3	6 661 755,0
					Министерство финансов Удмуртской Республики	892			7 250 004,7	5 187 514,0	5 767 189,1	7 965 110,2	7 912 009,2	7 623 390,7	7 810 227,5	6 152 576,2	5 781 594,5	6 424 944,5	6 436 478,3	6 661 755,0
					государственные органы					9 521,0	9 376,3	8 087,3								
26	01			Повышение эффективности расходов бюджета Удмуртской Республики	Всего				45 942,6	37 657,8	21 633,3	43 864,0	32 845,8	54 459,5	62 633,0	262 965,5	45 537,4	45 537,4	45 792,3	48 951,0
					Министерство финансов Удмуртской Республики	892			37 167,4	28 136,8	12 257,0	35 776,7	32 845,8	54 459,5	62 633,0	262 965,5	45 537,4	45 537,4	45 792,3	48 951,0

[illegible]

Код программной классификации				Наименование государственной программы, подпрограммы, основного мероприятия, мероприятия	Ответственный исполнитель, соисполнитель	Код бюджетной классификации				2013 год	2014 год	2015 год	2016 год	2017 год	2018 год	2019 год	2020 год	2021 год	2022 год	2023 год	2024 год
ГП	Пп	ОМ	М			ГРБС	Рз, Пр	ЦС	ВР												
26	01	08		Мероприятия по совершенствованию автоматизации бюджетного процесса	Министерство финансов Удмуртской Республики	892	0410	2610800000	240					31 613,4	46 583,6						
26	01	09		Создание условий для повышения эффективности бюджетных расходов	Министерство финансов Удмуртской Республики, государственные органы Удмуртской Республики			2610900000, 2610521			18 565,8	12 231,9	10 974,8	1 232,3	364,4		15 000,0				
						803	0104	2610905210,	120		1343,5	1589,1	1626,4								
						803	0113	2610521	244		992,0										
						805	0106	2610905210,	120		112,7	115,1	115,3								
						807	0401	2610905210,	120		103,7	230,9	199,2								
						811	0113	2610905210,	120		43,7	65,7	36,4								
						812	0113	2610905210,	120		40,3										
						815	0401	2610905210,	120		136,6	112,3	73,9								
						820	0401	2610905210,	120			246,0	355,5								
						821	0401	2610905210,	120		109,7										
						823	0401	2610905210,	120		46,5										
						830	0103	2610905210,	120		238,6	270,1	236,4								
						832	0505	2610905210,	120			11,2	29,4								

Код програмной классификации				Наименование государственной программы, подпрограммы, основного мероприятия, мероприятия	Ответственный исполнитель, соисполнитель	Код бюджетной классификации				2013 год	2014 год	2015 год	2016 год	2017 год	2018 год	2019 год	2020 год	2021 год	2022 год	2023 год	2024 год	
ГП	Пп	ОМ	М			ГРБС	Рз, Пр	ЦС	ВР													
							833	0401	2610521	120		455,9	378,2	277,2								
							835	1204	2610521	120			177,7	90,5								
							839	0113	2610521	120		77,1										
							840	0113	26109052	120		480,2	634,1	507,2								
							841	0412	2610521	120				38,4								
							842	0401	26109052	120			292,4	214,0								
							843	1006	26109052	120			1027,1	767,3								
							844	0113, 0401	2610521	120			298,1	318,7								
							845	0401	26109052	120			572,4	532,7								
							847	1105	26109052	120			107,0	27,8								
							848	1006	2610521	120		993,6										
							850	0401	26109052	120		204,6										
							852	0113	26109052	120		42,8	76,4	68,1								
							854	0401	2610521	120		141,9										
							855	0909	26109052	120		800,1	1000,5	581,2								
							856	0113	26109052	120		70,6	51,5	58,2								

Код программной классификации	Наименование государственной программы, подпрограммы, основного мероприятия, мероприятия				Ответственный исполнитель, соисполнитель	Код бюджетной классификации				2013 год	2014 год	2015 год	2016 год	2017 год	2018 год	2019 год	2020 год	2021 год	2022 год	2023 год	2024 год	
	ГП	ПП	ОМ	М		ГРБС	Рз, Пр	ЦС	ВР													
							857	0804	26109052 10, 2610521	120	353,4	207,4	170,1									
							866	0113	26109052 10, 2610521	120	275,9	203,6	180,8									
							867	1105	26109052 10, 2610521	120	31,7											
							874	0709	26109052 10, 2610521	120	698,0	531,3	642,3									
							875	0709	26109052 10, 2610521	120	84,2											
							881	0405	26109052 10, 2610521	120	205,8	195,3	201,9									
							882	0405	26109052 10, 2610521	120	490,2	294,9	279,4									
							891	0405	26109052 10, 2610521	120	47,7											
							892	0106	26109052 10, 2610521	120	3107,9	2855,6	2887,5									
							892	0113	26109052 10, 242, 2610521 622	120, 242, 622	5936,9			1 232,3	364,4		15 000,0					
							897	0105	26109052 10, 2610521	120	124,0	230,9	140,5									
							898	0401	26109052 10, 2610521	120	435,5											
							899	0407	26109052 10, 2610521	120	340,4	457,1	318,5									
26	01	39			Реализация мероприятий по профессиональной подготовке и повышению	Министерство финансов Удмуртской Республики	892	0113	26139000 00	622					65,8							

Код программной классификации	Код программной классификации				Наименование государственной программы, подпрограммы, основного мероприятия, мероприятия классификации	Ответственный исполнитель, соисполнитель	Код бюджетной классификации				2013 год	2014 год	2015 год	2016 год	2017 год	2018 год	2019 год	2020 год	2021 год	2022 год	2023 год	2024 год
	ГП	Пп	ОМ	М			ГРБС	Рз, Пр	ЦС	ВР												
26	01	47			Координация деятельности по реализации мероприятий, направленных на повышение финансовой грамотности населения на территории Удмуртской Республики	Министерство финансов Удмуртской Республики	892	0709	26147000 00	621, 622						7 445,8	5 934,4	9 615,9	8 490,9	8 490,9	8 538,4	9 127,4
26	01	49			Развитие инициативного бюджетирования в Удмуртской Республике	Министерство финансов Удмуртской Республики	892	0113	26149000 00								56 698,7	200 500,0				
26	01	49	01		Мероприятия по сопровождению инициативного бюджетирования в Удмуртской Республике	Министерство финансов Удмуртской Республики	892	0113	26149088 00	622							10 765,4	13 900,0				
26	01	49	02		Реализация в Удмуртской Республике проектов развития общественной инфраструктуры, основанных на местных инициативах	Министерство финансов Удмуртской Республики	892	1403	26149088 10	520							45 933,3	185 000,0				

[illegible]

[illegible]


Код программной классификации				Наименование государственной программы, подпрограммы, основного мероприятия, мероприятия	Ответственный исполнитель, соисполнитель	Код бюджетной классификации				2013 год	2014 год	2015 год	2016 год	2017 год	2018 год	2019 год	2020 год	2021 год	2022 год	2023 год	2024 год	
ГП	Пп	ОМ	М			ГРБС	Рз, Пр	ЦС	ВР													
				средствами получателей средств бюджета Удмуртской Республики, бюджетных, автономных учреждений Удмуртской Республики, находящихся на территории соответствующего муниципального района, городского округа																		
26	04			Управление государственным долгом Удмуртской Республики	Всего				1 825 453,5	2 193 555,0	2 903 965,1	3 211 777,3	3 315 963,2	2 270 157,8	2 158 726,5	1 589 271,1	2 056 214,5	2 064 275,6	2 051 402,2	1 974 196,1		
					Министерство финансов Удмуртской Республики	892			1 825 453,5	2 193 555,0	2 903 965,1	3 211 777,3	3 315 963,2	2 270 157,8	2 158 726,5	1 589 271,1	2 056 214,5	2 064 275,6	2 051 402,2	1 974 196,1		
26	04	04		Обслуживание государственного долга Удмуртской Республики	Министерство финансов Удмуртской Республики	892	1301	26404000 00, 26400030	1 824 388,0	2 193 459,0	2 903 293,3	3 205 736,1	3 315 859,2	2 269 385,8	2 157 939,5	1 589 179,1	2 056 214,5	2 064 275,6	2 051 402,2	1 974 196,1		
26	04	05		Организация размещения, обслуживания, выкупа, обмена и погашения государственных ценных бумаг Удмуртской Республики	Министерство финансов Удмуртской Республики	892	0113	26405000 00	1 065,5	96,0	671,8	6 041,2	104,0	772,0	787,0	92,0						
26	04	05	02	Выплата вознаграждения (комиссии) агентам за оказание агентских услуг в сфере размещения, обслуживания, выкупа, обмена и погашения государственных долговых	Министерство финансов Удмуртской Республики	892	0113	26405003 50, 26400035	1 065,5	96,0	671,8	6 041,2	104,0	72,0	87,0	92,0						

Код программной классификации		Наименование государственной программы, подпрограммы, основного мероприятия, мероприятия	Ответственный, исполнитель, соисполнитель	Код бюджетной классификации				2013 год	2014 год	2015 год	2016 год	2017 год	2018 год	2019 год	2020 год	2021 год	2022 год	2023 год	2024 год
				ГРБС	Рз, Пр	ЦС	ВР												
		обязательств Удмуртской Республики																	
26	04 05	03 Оплата услуг по присвоению и поддержанию кредитного рейтинга Удмуртской Республики	892	0113	264050 8600	240							700,0	700,0					
26	05	Развитие системы межбюджетных отношений, содействие повышению уровня бюджетной обеспеченности муниципальных образований в Удмуртской Республике	Всего				5 278 911,7	2 854 898,9	2 747 961,5	4 571 224,7	4 464 017,9	5 133 817,4	5 406 341,0	3 552 088,0	3 291 832,0	3 291 832,0	3 310 256,8	3 538 598,5	
			892				5 278 911,7	2 854 898,9	2 747 961,5	4 571 224,7	4 464 017,9	5 133 817,4	5 406 341,0	3 552 088,0	3 291 832,0	3 291 832,0	3 310 256,8	3 538 598,5	
26	05	Выравнивание уровня бюджетной обеспеченности	Министерство финансов Удмуртской Республики	892	1401, 1403	26502000 00	3 813 258,6	2 473 656,9	2 259 913,2	2 639 109,3	2 618 479,8	3 275 412,2	3 276 364,1	3 234 832,0	3 234 832,0	3 234 832,0	3 252 937,8	3 477 325,6	
26	05	Выравнивание бюджетной обеспеченности поселений за счет средств бюджета Удмуртской Республики (расчет и предоставление дотаций на выравнивание бюджетной обеспеченности поселений из бюджета Удмуртской Республики)	Министерство финансов Удмуртской Республики	892	1401	26502042 00, 2650420	52 688,3	52 690,9	21 316,0	54 112,0	54 115,0	46 966,0	53 832,0						
26	05	Финансовое обеспечение государственных полномочий Удмуртской Республики.	Министерство финансов Удмуртской Республики	892	1403	26502043 70, 2650437	28 143,0	29 806,0	26 818,0	29 230,0	28 978,4	30 287,0	30 926,0	31 678,0	31 678,0	31 678,0	31 855,3	34 052,7	

Код программной классификации	Наименование государственной программы, подпрограммы, основного мероприятия, мероприятия				Ответственный исполнитель, соисполнитель	Код бюджетной классификации				2013 год	2014 год	2015 год	2016 год	2017 год	2018 год	2019 год	2020 год	2021 год	2022 год	2023 год	2024 год	
	ГП	Пп	ОМ	М		ГРБС	Рз, Пр	ЦС	ВР													
					переданных органам местного самоуправления муниципальных районов в Удмуртской Республике, по расчёту и предоставлению дотаций поселениям за счёт средств бюджета Удмуртской Республики																	
26	05	02	06		Выравнивание бюджетной обеспеченности муниципальных районов (городских округов) (расчет и предоставление дотаций на выравнивание бюджетной обеспеченности муниципальных районов (городских округов) из бюджета Удмуртской Республики)	Министерство финансов Удмуртской Республики	892	1401	26502042 10, 2650421	510	3 732 427,3	2 391 160,0	2 211 779,2	2 555 767,3	2 535 386,5	3 198 159,2	3 191 606,1	3 203 154,0	3 203 154,0	3 203 154,0	3 221 082,4	3 443 272,9
26	05	03			Содействие повышению уровня бюджетной обеспеченности муниципальных образований в Удмуртской Республике и создание стимулов к повышению качества управления муниципальными финансами	Министерство финансов Удмуртской Республики	892	1402, 1403	26503000 00		1 069 481,8	52 950,2	292 002,1	1 932 115,4	1 845 538,0	1 858 405,2	2 129 976,9	317 256,0	57 000,0	57 319,0	61 272,9	

Код программной классификации				Наименование государственной программы, подпрограммы, основного мероприятия, мероприятия	Ответственный исполнитель, соисполнитель	Код бюджетной классификации				2013 год	2014 год	2015 год	2016 год	2017 год	2018 год	2019 год	2020 год	2021 год	2022 год	2023 год	2024 год
ГП	Пп	ОМ	М			ГРБС	Рз, Пр	ЦС	ВР												
26	06			Создание условий для реализации государственной программы	Всего	892				91 526,7	94 305,1	91 719,9	90 139,8	96 890,0	111 189,2	97 351,1	100 824,5	97 973,5	97 973,5	98 521,9	105 317,9
				Министерство финансов Удмуртской Республики																	105 317,9
26	06	01		Реализация установленных функций (полномочий) Министерства финансов Удмуртской Республики	Министерство финансов Удмуртской Республики	892	0104 0106 0113	2660100 000, 2660100 530, 2660106 770, 2660100 030, 2660198 710, 26600004, 26600003	120 240 850 360 320 850	91 436,7	94 271,5	91 709,1	90 119,0	96 890,0	111 189,2	97 351,1	100 824,5	97 973,5	97 973,5	98 521,9	105 317,9
26	06	02		Уплата налогов	Министерство финансов Удмуртской Республики	892	0106	26602000 00, 2660062	850	90,0	33,6	10,8	20,7								
26	07			Управление государственными закупками в Удмуртской Республике	Всего	892															
				Министерство финансов Удмуртской Республики																	
26	07	01		Оптимизация процесса определения поставщика (подрядчика, исполнителя)	Министерство финансов Удмуртской Республики	892	0113	26701000 00 850	110 240 850						53 766,7	85 175,9	112 604,8	108 514,1	108 514,1	109 121,5	116 648,7
															53 766,7	85 175,9	112 604,8	108 514,1	108 514,1	109 121,5	116 648,7
															53 766,7	85 175,9	112 604,8	108 514,1	108 514,1	109 121,5	116 648,7

».



«Приложение 6
к государственной программе
Удмуртской Республики
«Управление государственными финансами»

«Управление государственными финансами» за счет всех источников финансирования

Управление государственными финансами

Министерство финансов Удмуртской Республики

[illegible]

[illegible]

Иные источники

».

