



РЕСПУБЛИКÆ ЦÆГÆТ ИРЫСТОН-АЛАНИЙЫ ХИЦАУАД
Б А Р Д З Ы Р Д
ПРАВИТЕЛЬСТВО РЕСПУБЛИКИ СЕВЕРНАЯ ОСЕТИЯ-АЛАНИЯ
РАСПОРЯЖЕНИЕ

от 18 февраля 2025 г. № 54-р

г. Владикавказ

**О результатах мониторинга эффективности
деятельности органов местного самоуправления
Республики Северная Осетия-Алания**

В целях повышения эффективности деятельности органов местного самоуправления городского округа г. Владикавказ и муниципальных районов Республики Северная Осетия-Алания:

1. Принять к сведению прилагаемый Сводный доклад о результатах мониторинга эффективности деятельности органов местного самоуправления городского округа г. Владикавказ и муниципальных районов Республики Северная Осетия-Алания по итогам 2023 года, подготовленный Министерством экономического развития Республики Северная Осетия-Алания.

2. Рекомендовать органам местного самоуправления внести в свои плановые значения показателей эффективности деятельности изменения с учетом фактически достигнутого уровня эффективности деятельности за 2023 год и нормативных значений показателей экономического развития, образования, культуры, физической культуры и спорта, жилищного строительства и обеспечения граждан жильем, жилищно-коммунального хозяйства, организации муниципального управления.

3. Органам исполнительной власти Республики Северная Осетия-Алания в пределах полномочий обеспечить координацию работы органов местного самоуправления по достижению плановых значений показателей оценки эффективности деятельности на 2024 - 2026 годы.

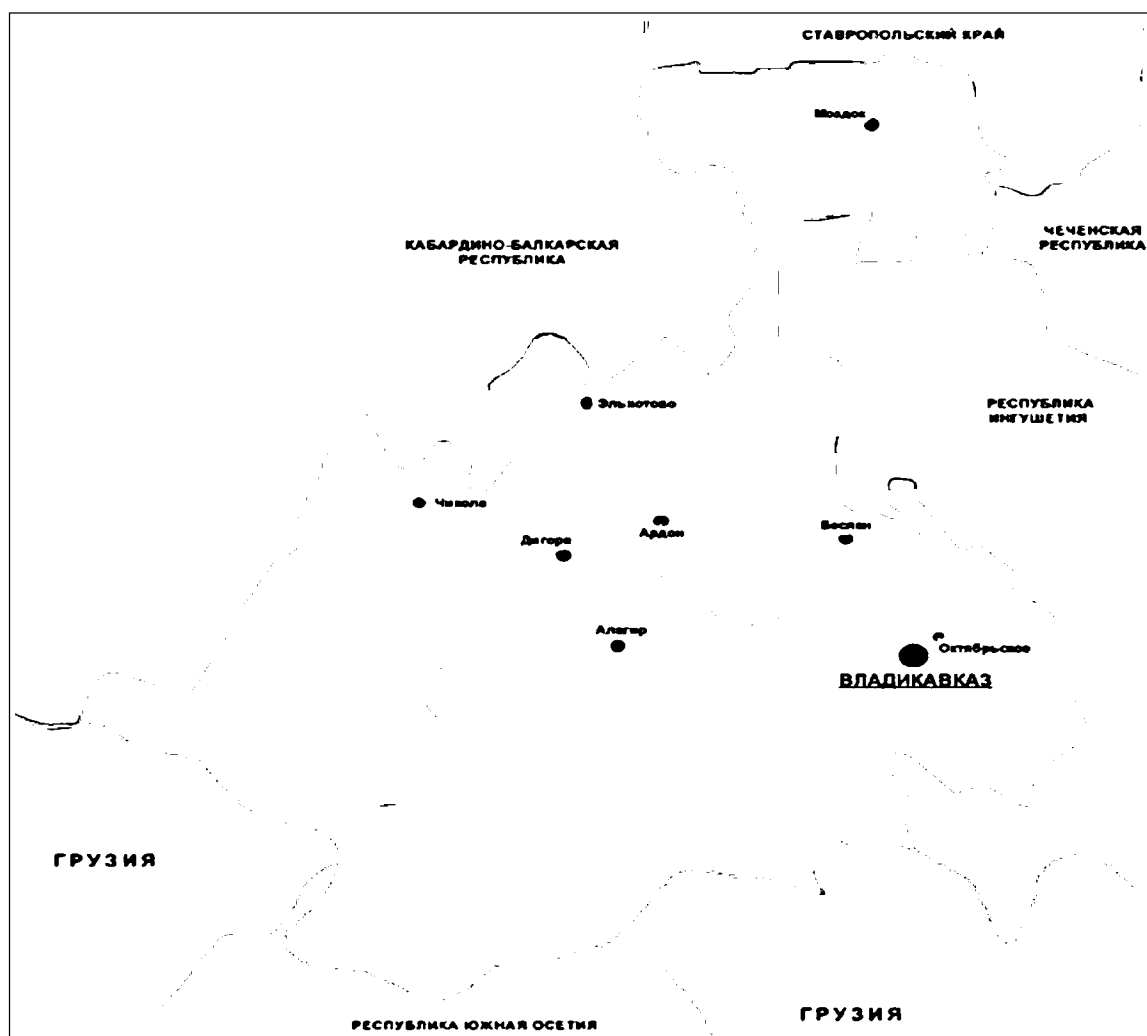
Председатель Правительства
Республики Северная Осетия-Алания



Б. Джанаев

ПРИЛОЖЕНИЕ
к распоряжению Правительства
Республики Северная Осетия-Алания
от 18 февраля 2025 г. № 54-р

СВОДНЫЙ ДОКЛАД
о результатах мониторинга эффективности деятельности органов
местного самоуправления городского округа г. Владикавказ и
муниципальных районов Республики Северная Осетия-Алания по итогам
2023 года



Общая характеристика Республики Северная Осетия-Алания

Республика Северная Осетия-Алания входит в состав Северо-Кавказского федерального округа Российской Федерации.

Республика Северная Осетия-Алания расположена на Северном Кавказе и занимает часть Центрального Предкавказья и северные склоны Главного Кавказского хребта. На долю горной полосы приходится 3 850 кв.км, то есть 48,0 процентов всей площади.

Площадь республики составляет 8,0 тыс.кв.км, среднегодовая численность постоянного населения в 2023 году составила 680,7 тыс. человек. По территории Северной Осетии проходят два магистральных автомобильных пути через Главный Кавказский хребет, связывающих Россию со странами Закавказья и Ближнего Востока.

Республика включает в себя восемь муниципальных районов: Алагирский, Ардонский, Дигорский муниципальный, Ирафский, Кировский, Моздокский, Правобережный, Пригородный - и один городской округ город Владикавказ. Административный центр Республики Северная Осетия-Алания – г.Владикавказ.

Наименование муниципального района	Среднегодовая численность постоянного населения в отчетном году, тыс.человек	Административный центр	Информация о размещении доклада главы администрации местного самоуправления муниципального образования в сети «Интернет»
Алагирский муниципальный район	38,3	г. Алагир	www.алаг-ир.рф
Ардонский район муниципальный район	31,7	г. Ардон	www.ardon15.ru
Дигорский муниципальный район	18,5	г. Дигора	www.digora.ru
Ирафский район муниципальный район	15,6	с. Чикола	www.amsiraf.ru
Кировский район муниципальный район	27,9	с. Эльхотово	www.kirovski-raion.ru
Моздокский район муниципальный район	82,3	г. Моздок	www.admmozdok.ru
Правобережный район муниципальный район	55,6	г. Беслан	www.pravober.ru
Пригородный муниципальный район	100,8	с. Октябрьское	www.prigams.ru

Наименование городского округа	Среднегодовая численность постоянного населения в отчетном году, тыс.человек	Информация о размещении доклада главы администрации местного самоуправления в сети «Интернет»
г. Владикавказ	309,5	www.vladikavkaz-osetia.ru

ВВЕДЕНИЕ

Оценка эффективности деятельности органов местного самоуправления городского округа г. Владикавказ и муниципальных районов Республики Северная Осетия-Алания за 2023 год проводилась в соответствии с Указом Президента Российской Федерации от 28 апреля 2008 г. № 607 «Об оценке эффективности деятельности органов местного самоуправления муниципальных, городских округов и муниципальных районов», постановлением Правительства Российской Федерации от 17 декабря 2012 года № 1317 «О мерах по реализации Указа Президента Российской Федерации от 28 апреля 2008 года № 607 «Об оценке эффективности деятельности органов местного самоуправления муниципальных, городских округов и муниципальных районов» и подпункта «и» пункта 2 Указа Президента Российской Федерации от 7 мая 2012 года № 601 «Об основных направлениях совершенствования системы государственного управления» по 41 показателю, в том числе по:

- экономическому развитию – 8 показателей;
- дошкольному образованию – 3 показателя;
- общему и дополнительному образованию – 7 показателей;
- культуре – 3 показателя;
- физической культуре и спорту – 2 показателя;
- жилищному строительству и обеспечению граждан жильем – 3 показателя;
- жилищно-коммунальному хозяйству – 4 показателя;
- организации муниципального управления – 8 показателей;
- энергосбережению и повышению энергетической эффективности – 2 показателя;

независимой оценке качества условий оказания услуг муниципальными организациями в сферах культуры, охраны здоровья, образования, социального обслуживания – 1 показатель.

В качестве исходных данных для проведения мониторинга эффективности деятельности органов местного самоуправления муниципальных образований Республики Северная Осетия-Алания за 2023 год использовались данные, представленные в докладах глав администраций местного самоуправления муниципальных районов и городского округа г. Владикавказ о достигнутых значениях показателей для оценки эффективности деятельности органов местного самоуправления за 2023 год и их планируемых значениях на 3-летний период, информация Управления Федеральной службы государственной статистики по Северо-Кавказскому федеральному округу, данные органов исполнительной власти Республики Северная Осетия-Алания.

Сводный доклад о результатах мониторинга эффективности деятельности органов местного самоуправления городского округа г. Владикавказ и муниципальных районов Республики Северная Осетия-Алания состоит из текстовой и табличной частей (приложение к сводному докладу о результатах мониторинга эффективности деятельности

органов местного самоуправления городского округа г.Владикавказ и муниципальных районов Республики Северная Осетия-Алания по итогам 2023 года).

В Республике Северная Осетия-Алания приняты и размещены на официальном портале Республики Северная Осетия-Алания в информационно-коммуникационной сети «Интернет» www.alania.gov.ru следующие нормативные правовые акты, регламентирующие работу по оценке эффективности деятельности органов местного самоуправления:

Указ Главы Республики Северная Осетия-Алания от 19 декабря 2013 года № 318 «О порядке организации и проведения оценки населением эффективности деятельности руководителей органов местного самоуправления, унитарных предприятий и учреждений, действующих на региональном и муниципальном уровнях, акционерных обществ, контрольный пакет акций которых находится в собственности Республики Северная Осетия-Алания или в муниципальной собственности, осуществляющих оказание услуг населению муниципальных образований»;

постановление Правительства Республики Северная Осетия-Алания от 11 апреля 2013 года № 113 «О порядке выделения грантов за счет бюджетных ассигнований из республиканского бюджета Республики Северная Осетия-Алания муниципальным образованиям республики в целях достижения наилучших значений показателей деятельности органов местного самоуправления»;

распоряжение Правительства Республики Северная Осетия-Алания от 11 апреля 2013 года № 99-р «О мерах по реализации Указа Президента Российской Федерации от 28 апреля 2008 года № 607 «Об оценке эффективности деятельности органов местного самоуправления муниципальных, городских округов и муниципальных районов».

РЕЗУЛЬТАТЫ МОНИТОРИНГА ЭФФЕКТИВНОСТИ ДЕЯТЕЛЬНОСТИ ОРГАНОВ МЕСТНОГО САМОУПРАВЛЕНИЯ ГОРОДСКОГО ОКРУГА г. ВЛАДИКАВКАЗ И МУНИЦИПАЛЬНЫХ РАЙОНОВ РЕСПУБЛИКИ СЕВЕРНАЯ ОСЕТИЯ-АЛАНИЯ

Раздел I. Экономическое развитие

Республика Северная Осетия-Алания как и вся страна, завершила 2023 год в сложнейших политических и экономических условиях. Негативное влияние на экономику оказывало внешнее санкционное давление.

Правительством республики были реализованы первоочередные мероприятия (действия) по обеспечению устойчивого развития экономики (развитие инвестиционной деятельности, предоставление налоговых льгот отдельным категориям налогоплательщиков, обеспечение сбалансированности бюджета, поддержка субъектов малого и среднего предпринимательства и системообразующих организаций, обеспечение устойчивости развития ряда отраслей и сфер деятельности (промышленность, агропромышленный комплекс и сельское хозяйство, туризм, информационные технологии,

торговля, строительная отрасль, социальная поддержка, в том числе поддержка рынка труда), которые не допустили разрастания кризиса и перехода его в формы, угрожающие экономике и социальной сфере.

Для Республики Северная Осетия-Алания, как и для многих субъектов Российской Федерации, характерна неоднородность в развитии муниципальных образований. Различия касаются степени государственного регулирования, численности и занятости населения, ориентированности экономики, уровня и качества жизни населения, неравномерного размещения производственных мощностей и др.

Асимметричность в социально-экономическом развитии муниципальных образований приводит к проблемам при формировании инвестиционной и бюджетной политики, планировании развития социальной, экономической и других сфер. Значительная часть возникающих проблем и противоречий требует решения с привлечением административного и финансового ресурсов регионального и федерального уровней. Основой комплексного подхода к социально-экономическому развитию республики, к решению задач повышения качества и уровня жизни населения, развития производства, сельского хозяйства, социальной сферы, инженерной и транспортной инфраструктуры является реализация государственных и отраслевых программ. В 2023 году на территории Республики Северная Осетия-Алания реализовывались мероприятия в рамках 29 государственных программ Республики Северная Осетия-Алания с общим объемом финансирования 52,2 млрд рублей.

Одной из приоритетных задач государственной политики в сфере социально-экономического развития Республики Северная Осетия-Алания является поддержка предпринимательской деятельности.

В целях оказания помощи предпринимателям в администрациях местного самоуправления всех муниципальных образований республики открыты районные представительства Центра «Мой бизнес», созданного в рамках нацпроекта «Малое и среднее предпринимательство и поддержка индивидуальной предпринимательской инициативы». Жители районов могут воспользоваться услугами Центра «Мой бизнес», не выезжая во Владикавказ. В районных представительствах Центра «Мой бизнес» дают необходимые разъяснения, оказывают содействие в разработке бизнес-плана, получении поддержки.

На муниципальном уровне реализуются программы по развитию и поддержке малого и среднего предпринимательства, комплексные планы действий по совершенствованию механизмов поддержки местного бизнеса в формах, предусмотренных законодательством: консультационной, имущественной и информационной.

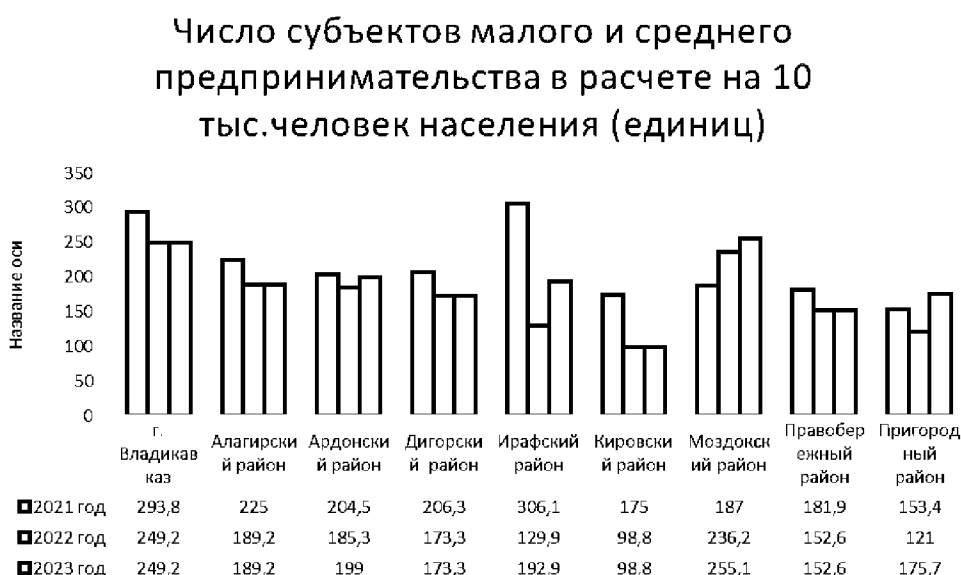
Республика Северная Осетия-Алания – один из немногих регионов страны, в котором численность занятых в малом и среднем бизнесе растет благодаря созданию новых предприятий.

Показатель № 1. Число субъектов малого и среднего предпринимательства в расчете на 10 тысяч человек населения

Значения показателя за отчетный период представлены с учетом сведений единого реестра субъектов малого и среднего предпринимательства. Значения за 2023 год актуализированы по предварительным данным Управления Федеральной службы государственной статистики по Северо-Кавказскому федеральному округу, сформированным по итогам сплошного наблюдения за деятельностью субъектов малого и среднего предпринимательства, проводимого 1 раз в пять лет.

За 2023 год число субъектов малого и среднего предпринимательства в расчете на 10 тысяч человек населения увеличилось в четырех муниципальных образованиях республики в среднем на 12,1%.

Наибольший рост значений показателя отмечается в Ирафском районе – на 48,5%, в Пригородном – на 45,2%, Моздокском районах – на 8,0%.



Показатель № 2. Доля среднесписочной численности работников (без внешних совместителей) малых и средних предприятий в среднесписочной численности работников (без внешних совместителей) всех предприятий и организаций

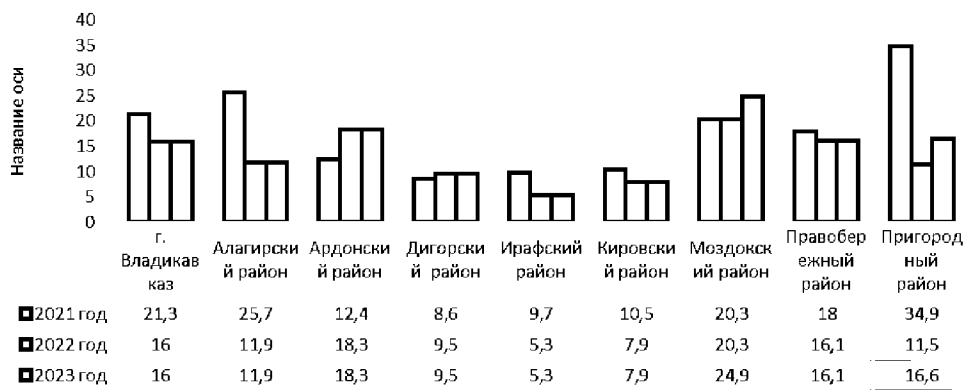
Данный показатель характеризует степень влияния малого и среднего предпринимательства на занятость населения, участие в решении проблемы безработицы.

Значения показателя за 2020 год были актуализированы по предварительным данным Управления Федеральной службы государственной статистики по Северо-Кавказскому федеральному округу, сформированным по итогам проводимого один раз в пять лет сплошного наблюдения за деятельностью субъектов малого и среднего предпринимательства (последний раз проводилось за 2020 год). В связи с отсутствием официальных

статистических сведений за 2023 год анализ показателя проводился на основании оценочных данных органов местного самоуправления.

По данным муниципальных образований, значение показателя в отчетном году увеличилось в двух муниципальных образованиях республики: в Пригородном (на 5,1 процентных пункта, далее по тексту – п.п.) и Моздокском (на 4,6 п.п) районах. Снижение уровня показателя не отмечается

Доля среднесписочной численности работников (без внешних совместителей) малых и средних предприятий в среднесписочной численности работников (без внешних совместителей) всех предприятий и организаций (процентов)



Для повышения эффективности деятельности в сфере развития малого и среднего предпринимательства органам местного самоуправления рекомендуется:

проводить анализ муниципальных программ развития субъектов малого и среднего предпринимательства на соответствие потребностям конкретного муниципального образования, при необходимости вносить изменения в муниципальные программы;

активизировать работу по информированию предпринимателей о мерах поддержки в рамках муниципальных программ и государственной программы Республики Северная Осетия-Алания «Поддержка и развитие малого, среднего предпринимательства и инвестиционной деятельности в Республике Северная Осетия-Алания» и о возможностях инфраструктуры поддержки субъектов малого и среднего предпринимательства (организация публикаций в районных средствах массовой информации, размещение информации на интернет-порталах администраций муниципальных образований и т.п.);

провести анализ использования муниципального имущества с целью формирования и ежегодного дополнения перечней муниципального имущества, свободного от прав третьих лиц (за исключением имущественных прав субъектов малого и среднего предпринимательства).

Показатель № 3. Объем инвестиций в основной капитал (за исключением бюджетных средств) в расчете на одного жителя

Наряду с мерами государственной поддержки в сфере развития предпринимательской деятельности республиканскими и муниципальными органами власти решаются вопросы устранения административных барьеров, сдерживающих привлечение инвестиций в республику.

Основные меры поддержки, оказываемые инвесторам: субсидирование возмещения части процентной ставки по инвестиционным кредитам, выделение земельных участков для реализации инвестиционных проектов без проведения торгов, субсидирование затрат на создание объектов инфраструктуры, реализация инвестиционных проектов путем докапитализации акционерного общества «Корпорация инвестиционного развития Республики Северная Осетия-Алания», налоговые льготы.

Органами местного самоуправления проводится работа по определению инвестиционных площадок на территориях муниципальных образований республики, которые предлагаются потенциальным инвесторам для реализации проектов.

За 2023 год объем инвестиций в основной капитал за счет всех источников финансирования составил 43,5 млрд рублей.

Основными инвесторами, использующими для развития собственные средства, являются предприятия сельского хозяйства, обрабатывающей промышленности, торговли и строительства.

Значительные объемы инвестиций (по крупным и средним предприятиям) по видам экономической деятельности распределились следующим образом:

образование, деятельность в области здравоохранения и социальных услуг, культуры, спорта, организации досуга и развлечений - 21,6%;

транспортировка и хранение - 21,0%;

водоснабжение, водоотведение, организация сбора и утилизации отходов, деятельность по ликвидации загрязнений - 13,9%;

обеспечение электрической энергией, газом и паром, кондиционирование воздуха - 12,6%;

государственное управление и обеспечение военной безопасности, социальное обеспечение - 11,1%;

сельское хозяйство - 10,3%;

обрабатывающие производства - 3,2%;

деятельность в области информации и связи - 4,0%;

торговля - 1,2% и др.

Основным источником финансирования инвестиций в основной капитал являются привлеченные средства (77,5%). На долю собственных средств предприятий и организаций приходится 22,5%, их объем снизился на 5,1% и составил 5898,0 млн. рублей.

По данным Управления Федеральной службы государственной статистики по Северо-Кавказскому федеральному округу, сформированным на основе показателей формы № П-2 по крупным и средним организациям, в четырех муниципальных образованиях республики наблюдается рост объема инвестиций в основной капитал (за исключением бюджетных средств) в расчете

на одного жителя: в г. Владикавказ (122,0 % к уровню показателя в 2022 году), в Дигорском (104,0 %), Алагирском (326,3 %), Моздокском (448,0 %) районах.

Максимальное значение показателя (27292,1 рубля) достигнуто в Пригородном районе.

За отчетный период поступление средств за счет кредитов банков увеличилось на 0,4 п.п. в общем объеме инвестиций, которые осваивались по строительству плодохранилища и закладке яблоневого сада интенсивного типа в агропромышленном комплексе республики (ООО "Казачий хутор").

Снизилась значения показателя за 2023 год в Ардонском муниципальном, Правобережном, Кировском, и Пригородном районах.

Органам местного самоуправления необходимо активизировать работу по привлечению инвестиций, в том числе:


выявлять инвестиционные ниши, потенциально возможные к реализации на территории муниципальных образований;

регулярно актуализировать информацию в сфере инвестиционной деятельности на официальных сайтах муниципальных образований;

разрабатывать и направлять в органы исполнительной власти республики материалы об инвестиционной деятельности муниципального образования;

снижать административные барьеры, сокращая сроки и количество разрешительных процедур.

Объем инвестиций в основной капитал (за исключением бюджетных средств) в расчете на 1 жителя (рублей)



Показатель № 4. Доля площади земельных участков, являющихся объектами налогообложения земельным налогом, в общей площади территории городского округа (муниципального района)


В целях увеличения собираемости земельного налога, который является существенным источником пополнения местных бюджетов, в республике действуют межведомственные координационные советы, обеспечивающие взаимодействие администраций местного самоуправления муниципальных образований республики с Управлением Федеральной службы государственной регистрации, кадастра и картографии по Республике Северная Осетия-Алания,

Управлением Федеральной налоговой службы по Республике Северная Осетия-Алания.

Значения показателя «Доля площади земельных участков, являющихся объектами налогообложения земельным налогом, в общей площади территории муниципального образования» за 2023 год рассчитаны в соответствии с методикой Министерства финансов Российской Федерации (письмо Министерства финансов Российской Федерации от 23 июня 2020 г. № 06-04-06/01/54220). Значения показателя за период с 2020 по 2022 годы также скорректированы в целях обеспечения сопоставимости данных.

В 2023 году увеличилась доля площади земельных участков, являющихся объектами налогообложения земельным налогом, в двух муниципальных образованиях республики: в Ардонском (на 12,8 п.п.), в Ирафском (на 0,2 п.п.) районах, что является результатом проводимых органами местного самоуправления работ по выявлению неучтенных земельных участков путем подворных обходов, регистрации прав на землю в упрощенном порядке, постановке на кадастровый учет земельных участков многоквартирных жилых домов. В Дигорском, Кировском, Моздокском, Правобережном, Алагирском, районах значения показателя остались на уровне значений в 2022 году.

Ниже среднереспубликанского уровня значения показателя в г. Владикавказ (0,5 %), Пригородном (1,8%) районе.



Органам местного самоуправления необходимо продолжить проведение мониторинга и контроля освоения земельных участков, принять меры по выявлению неучтенных земельных участков и вовлечению их в налоговый оборот.

Показатель № 5. Доля прибыльных сельскохозяйственных организаций в общем их числе

Производство продукции сельского хозяйства за январь - декабрь 2023 года увеличилось на 6,1% к аналогичному периоду 2022 года и составило 46007,5 млн рублей.

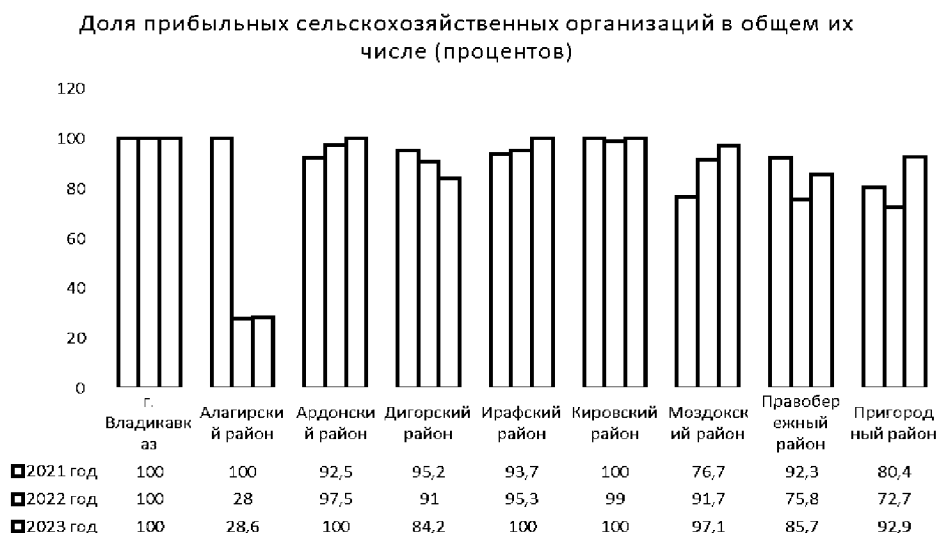
В животноводческой отрасли отмечена положительная динамика производства продукции и увеличения поголовья скота. По состоянию на конец

декабря 2023 года численность поголовья животных в хозяйствах всех категорий составляла: крупного рогатого скота - 101,3 тыс. голов (на 1,2% больше, чем на соответствующую дату 2022 года), в том числе коров - 42,7 тыс. голов (на 2,0% больше), овец и коз - 125,4 тыс. голов (на 1,0% больше), свиней - 14,5 тыс. голов (на 38,0% меньше), птицы - 957,8 тыс. голов (на 0,8% больше, чем на соответствующую дату 2022 года). Меры государственной поддержки позволяют увеличить количество производителей продукции, способствуют стабилизации цен, а также снижению убытков аграриев. Одними из главных целей субсидирования сельхозтоваропроизводителей является увеличение конкурентоспособности и доходности.

По данным Министерства сельского хозяйства Республики Северная Осетия-Алания, в 2023 году доля прибыльных сельскохозяйственных организаций (с учетом крестьянско-фермерских хозяйств и индивидуальных предпринимателей) увеличилась в семи районах республики: Алагирском (на 0,6 п.п.), Ардонском (на 2,5 п.п.), Ирафском (на 4,7 п.п.), Кировском (на 1,0 п.п.), Моздокском (на 5,4 п.п.), Правобережный (на 9,9 п.п.) и Пригородном (на 20,2 п.п.).

Снижение уровня показателя наблюдается в Дигорском районе (на 6,8 п.п.).

Органам местного самоуправления необходимо оказывать содействие фермерам по участию в программах для получения субсидий на развитие личных подсобных и фермерских хозяйств.



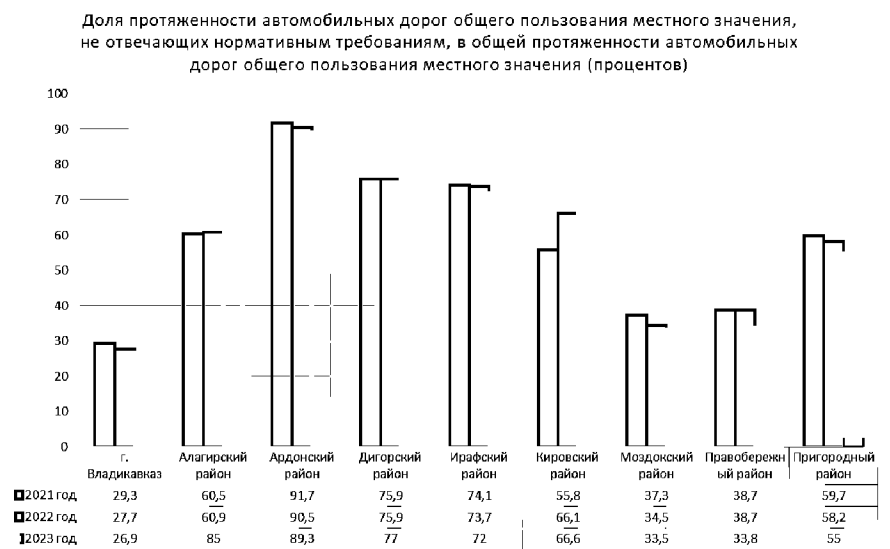
Показатель № 6. Доля протяженности автомобильных дорог общего пользования местного значения, не отвечающих нормативным требованиям, в общей протяженности автомобильных дорог общего пользования местного значения

В Республике Северная Осетия-Алания протяженность автодорог общего пользования местного значения, не отвечающих нормативным требованиям, увеличилось с 55,5% в 2022 году до 56,5% в 2023 году.

В дорожном хозяйстве республики протяженность автомобильных дорог увеличилась на 19,6 км, завершено строительство автомобильных дорог от с.

Нижний Зарамаг к рекреационному комплексу «Мамисон» и объезд с. Мичурино. Реконструированы участки автомобильных дорог протяженностью 8,9 км и пять мостовых переходов в Алагирском и Дигорском районах.

Средства федерального бюджета и дорожного фонда республики осваивались на строительстве наиболее загруженных участков дорожной сети: на обходах г. Владикавказа, Мичурино, Чиколы, реконструкции автомобильных дорог для обеспечения комфортного и безопасного трансфера туристов (Транскам - В. Згид - Мацута, к рекреационному комплексу «Мамисон»), подъезда к хутору Попов, пяти мостовых переходов в Алагирском и Дигорском районах, объем использованных средств - 3,2 млрд рублей.



В целях снижения доли дорог местного значения, не отвечающих нормативным требованиям, органам местного самоуправления необходимо уделять повышенное внимание выполнению работ по текущему содержанию сохранности дорог, обеспечивать максимальное наполнение муниципального дорожного фонда за счёт всех источников его финансирования.

Положительную динамику может обеспечить и принятие на местном уровне нормативов финансовых затрат на капитальный ремонт, ремонт и содержание автомобильных дорог и их использование при бюджетном планировании, повышение ответственности работников органов местного самоуправления при заполнении форм статистической отчётности, организация учёта и паспортизации сети автодорог местного значения, создание муниципальных предприятий по содержанию дорог, работающих по долгосрочным контрактам или по муниципальному заданию.

Показатель № 7. Доля населения, проживающего в населенных пунктах, не имеющих регулярного автобусного и (или) железнодорожного сообщения с административным центром городского округа (муниципального района), в общей численности населения городского округа (муниципального района)

Данный показатель позволяет оценить уровень транспортной доступности населенных пунктов муниципального образования.

Как и в предыдущие годы, все населенные пункты республики, кроме нескольких малочисленных высокогорных населенных пунктов Алагирского и Ирафского районов, имеют регулярное автобусное сообщение с административным центром муниципального района. Доля населения, проживающего в населенных пунктах, не имеющих регулярного автобусного сообщения с административными центрами районов, в общей численности населения Алагирского и Ирафского районов составляет 0,1% и 0,7% соответственно.

К причинам необеспеченности данных населенных пунктов регулярным пассажирским сообщением с административными центрами муниципальных районов относятся: нерентабельность пассажирских перевозок в малочисленные населенные пункты, ненормативное состояние дорог, отсутствие средств в муниципальных бюджетах на решение указанной проблемы.

Показатель № 8. Среднемесячная номинальная начисленная заработная плата работников

Среднемесячная начисленная заработная плата по итогам января - декабря 2023 года составила 40764,2 руб. (112,3%), реальная заработная плата - 106,1%. Показатель имеет важное макроэкономическое значение и позволяет оценивать уровень жизни населения.

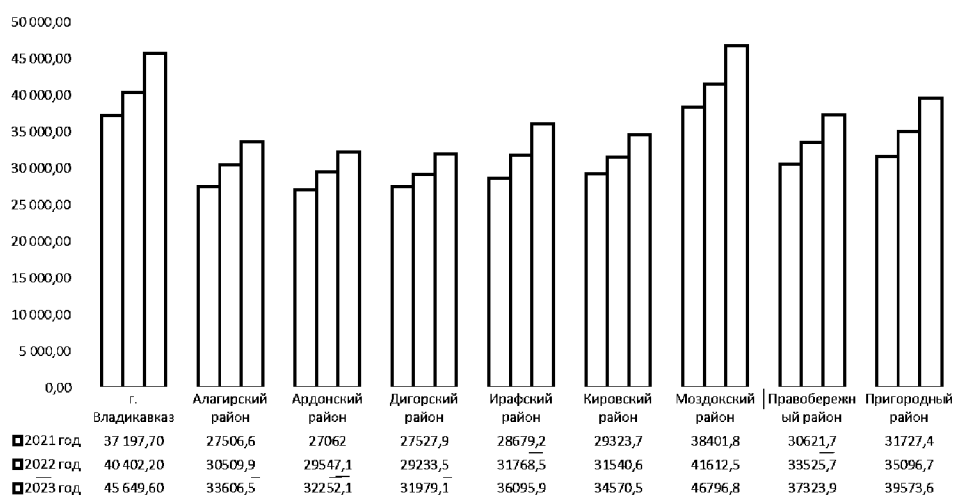
В отчетном году во всех муниципальных образованиях республики отмечался рост среднемесячной номинальной начисленной заработной платы работников крупных и средних предприятий и некоммерческих организаций муниципальных районов (городского округа). Наибольший рост достигнут в Ирафском районе (113,6% к уровню в 2022 году).

Самая высокая заработная плата данной категории работников в отчетном году в Моздокском районе (46796,8 руб.), а самая низкая – в Дигорском районе (31979,1 руб.).

В результате реализации стратегических задач республики, для сохранения кадрового потенциала, престижности и привлекательности профессий бюджетного сектора экономики достигнуто повышение размера заработной платы отдельных категорий работников бюджетной сферы.

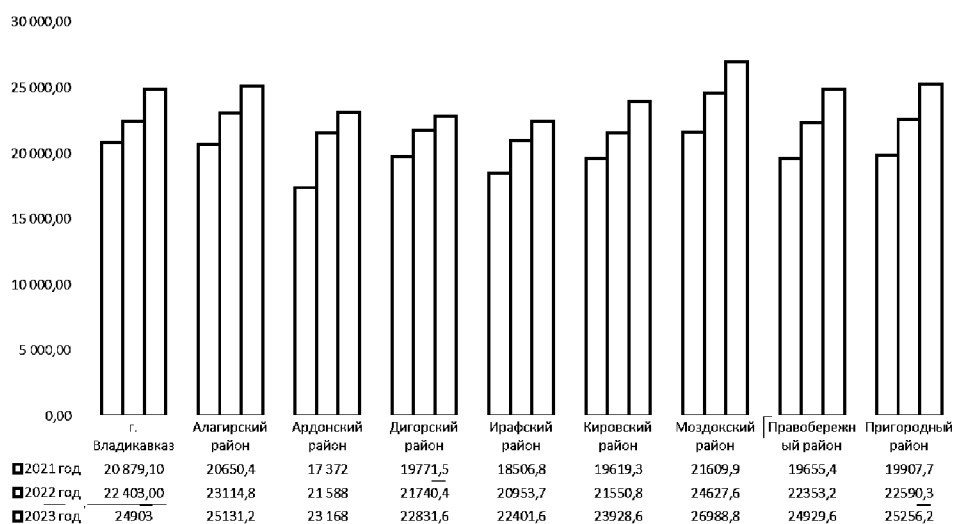
В отчетном году среднемесячная номинальная начисленная заработная плата работников социальной сферы оставалась ниже среднемесячной номинальной начисленной заработной платы работников, занятых в экономике. Однако темпы роста заработной платы работников социальной сферы имеют положительную динамику в большинстве муниципальных образований.

Среднемесячная номинальная начисленная заработная плата
работников крупных и средних предприятий и некоммерческих
организаций



Во всех муниципальных образованиях республики увеличилась среднемесячная номинальная начисленная заработная плата работников муниципальных дошкольных образовательных организаций. В среднем по республике за 2022 год рост уровня показателя составил 109,2%. Наибольший рост заработной платы достигнут в Пригородном районе – 111,8 % к уровню в 2022 года. Самое высокое значение показателя в Моздокском районе – 26988,8 руб., а минимальное – 22401,6 руб. в Ирафском районе.

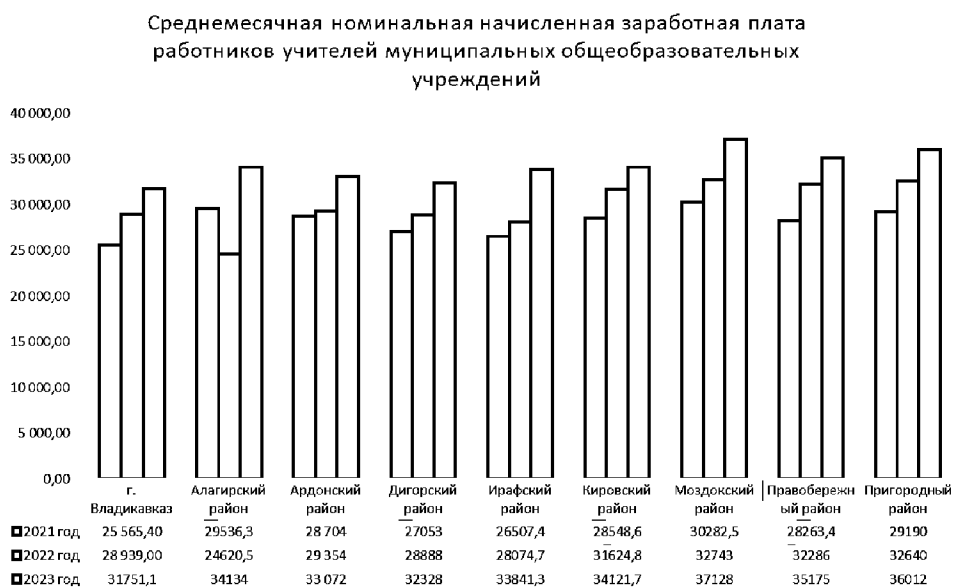
Среднемесячная номинальная начисленная заработная плата
работников муниципальных дошкольных образовательных организаций



В 2023 году среднемесячная номинальная заработная плата работников муниципальных общеобразовательных организаций выросла в среднем на 11,0%. Наибольший рост – на 15,2 % отмечен в Ирафском районе. В Моздокском районе значение данного показателя выше, чем в других муниципальных образованиях республики, и составляет 34479,8 руб.

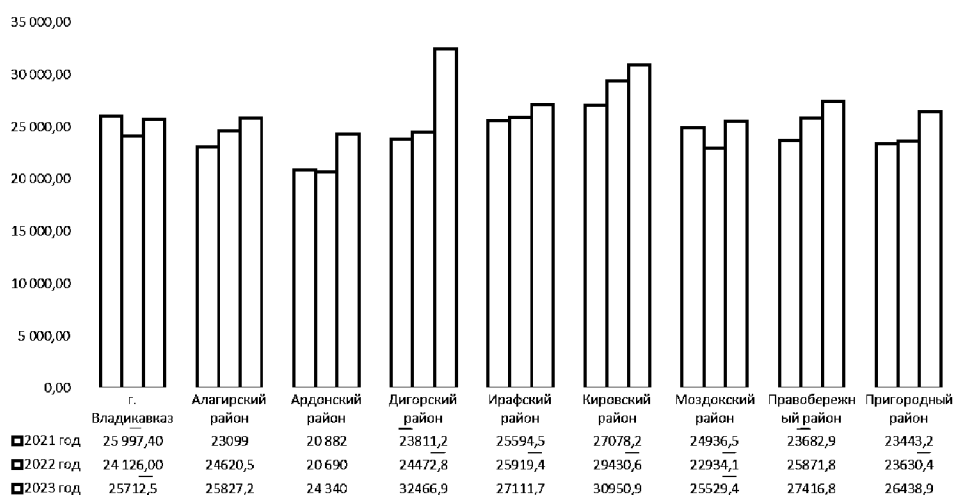


Среднемесячная номинальная начисленная заработная плата учителей муниципальных общеобразовательных организаций увеличилась в отчетном году в среднем на 14,9%. Самые высокие значения показателя в Моздокском (37128,0 руб.), Пригородном муниципальном (36012,0 руб.), Правобережном (35175,0 руб.) и Алагирском (34134,0 руб.) районах.



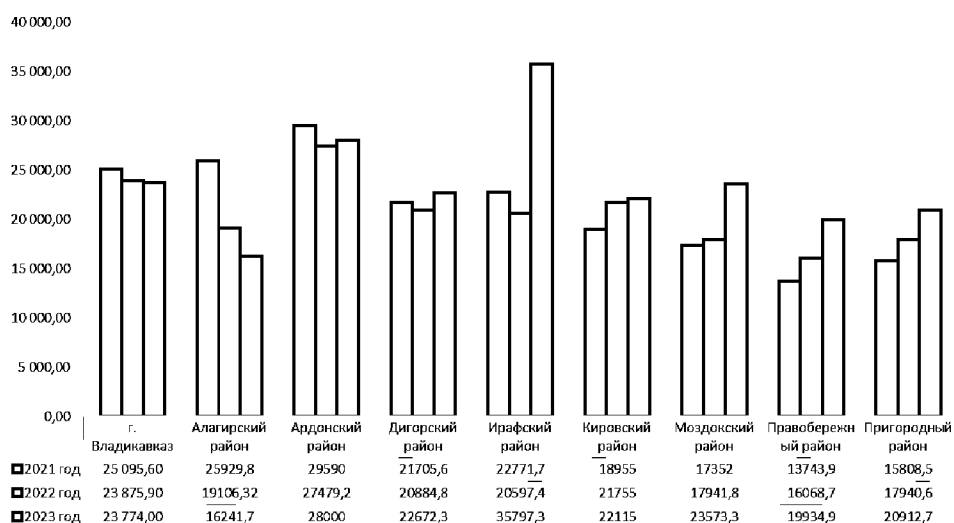
В 2023 году увеличилась среднемесячная номинальная начисленная заработная плата работников муниципальных учреждений культуры и искусства во всех муниципальных образованиях республики в среднем на 11,2%. Наибольший размер заработной платы отмечается в Дигорском районе (32466,9 руб.). Самая низкая заработная плата у муниципальных работников сферы культуры и искусства в Ардонском районе (24340,5 руб.).

Среднемесячная номинальная начисленная заработная плата работников учителей муниципальных общеобразовательных учреждений



За отчетный год уровень среднемесячной номинальной начисленной заработной платы работников муниципальных учреждений физической культуры и спорта снизился по отношению к уровню в 2022 года в г. Владикавказ (99,6) и в Алагирском (85,0) районе. В остальных муниципальных образованиях республики показатель имеет положительную динамику. Наибольший рост достигнут к уровню 2022 года в Ирафском – 173,8% и Моздокском – 131,4% районах. В Ирафском районе отмечается максимальный уровень заработной платы работников учреждений физической культуры и спорта – 35 797,3 руб., а в Алагирском районе – самый низкий среди других муниципальных образований – 16 241,7 руб.

Среднемесячная номинальная начисленная заработная плата работников муниципальных учреждений физической культуры и спорта



Раздел II. Дошкольное образование

Приоритетным направлением деятельности органов исполнительной власти Республики Северная Осетия-Алания и органов местного самоуправления остается сокращение и ликвидация очередности в дошкольные образовательные организации.

В 2023/24 учебном году на территории Республики Северная Осетия-

Алания функционировало 205 дошкольных образовательных организации, из них 9 - негосударственные (частные). Всего в автоматизированной системе АИС комплектования зарегистрировано 31529 воспитанников, из них в негосударственных дошкольных организациях - 944 ребенка.

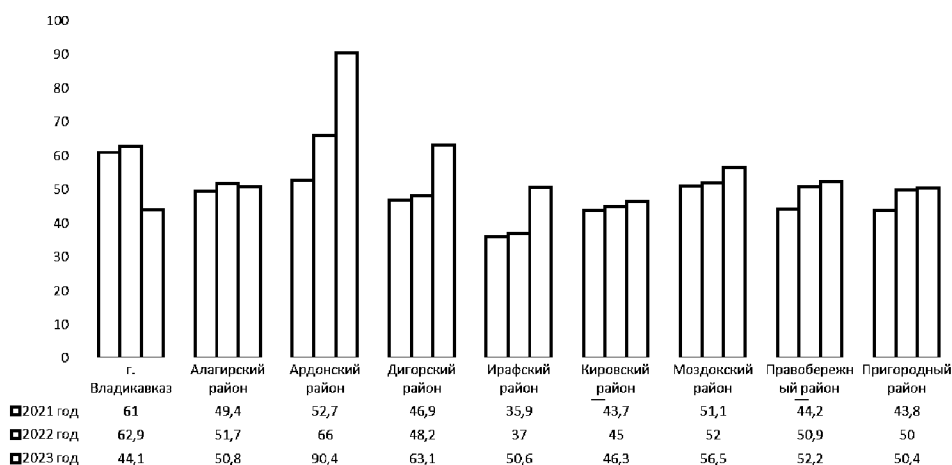
Ликвидирована очередность в детские сады, доступность дошкольного образования по всем возрастным категориям составляет 100%.

В 2023 году введен в эксплуатацию детский сад в пос. Заводском. В результате общее количество мест в дошкольных учреждениях республики увеличилось на 280

Показатель № 9. Доля детей в возрасте от 1 года до 6 лет, получающих дошкольную образовательную услугу и (или) услугу по их содержанию в муниципальных образовательных учреждениях в общей численности детей в возрасте от 1 года до 6 лет

В семи муниципальных районах республики увеличилась доля детей в возрасте от 1 года до 6 лет, получающих дошкольную образовательную услугу и (или) услугу по их содержанию в муниципальных дошкольных образовательных учреждениях, в общей численности детей в возрасте от 1 года до 6 лет: в Ардонском (на 24,4 п.п.), Дигорском (на 14,9 п.п.), Ирафском (на 13,6 п.п.), Кировском (на 1,3 п.п.), Моздокском (на 4,5 п.п.), Правобережном (на 1,3 п.п.) и Пригородном (на 0,4 п.п.) районах. В двух муниципальных районах республики сократилась доля детей данной возрастной группы, получающих дошкольную образовательную услугу и (или) услугу по их содержанию в муниципальных дошкольных образовательных учреждениях, в общей численности детей в возрасте от 1 года до 6 лет: г. Владикавказ (на 18,8 п.п.), Алагирском районе (на 0,9 п.п.),

Доля детей в возрасте от 1 года до 6 лет, получающих дошкольную образовательную услугу и (или) услугу по их содержанию в муниципальных образовательных учреждениях, в общей численности детей в возрасте от 1 года до 6 лет



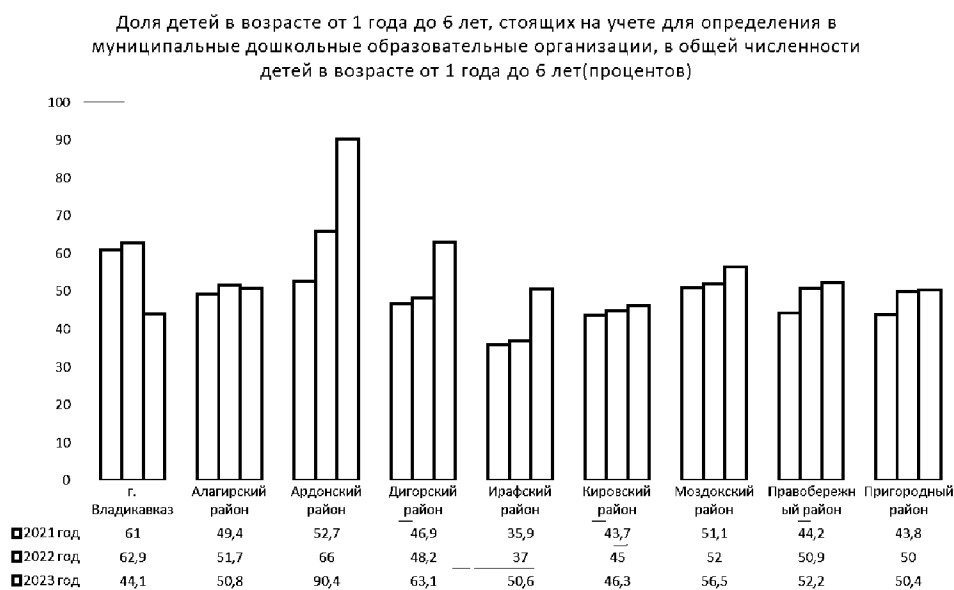
Показатель № 10. Доля детей в возрасте от 1 года до 6 лет, стоящих на учете для определения в муниципальные дошкольные образовательные учреждения, в общей численности детей в возрасте от 1 года до 6 лет

В трех муниципальных образованиях республики в отчетном году увеличилась доля детей в возрасте от 1 года до 6 лет, стоящих на учете для определения в муниципальные дошкольные образовательные организации: г. Владикавказ (на 4,9 п.п.), Алагирском (на 0,2 п.п.), Правобережном (на 0,6 п.п.) районах.

Наибольшая доля детей в возрасте от 1 года до 6 лет, состоящих на учете для определения в муниципальные дошкольные образовательные организации, отмечалось в городе Владикавказ (20,9%), Моздокском (12,5%) и Пригородном (10,2%) районах.

Полностью обеспечены местами дети в дошкольных образовательных организациях в Ирафском районе.

Деятельность по созданию дополнительных мест в дошкольных образовательных организациях продолжается, в том числе в рамках участия республики в государственных программах Российской Федерации.

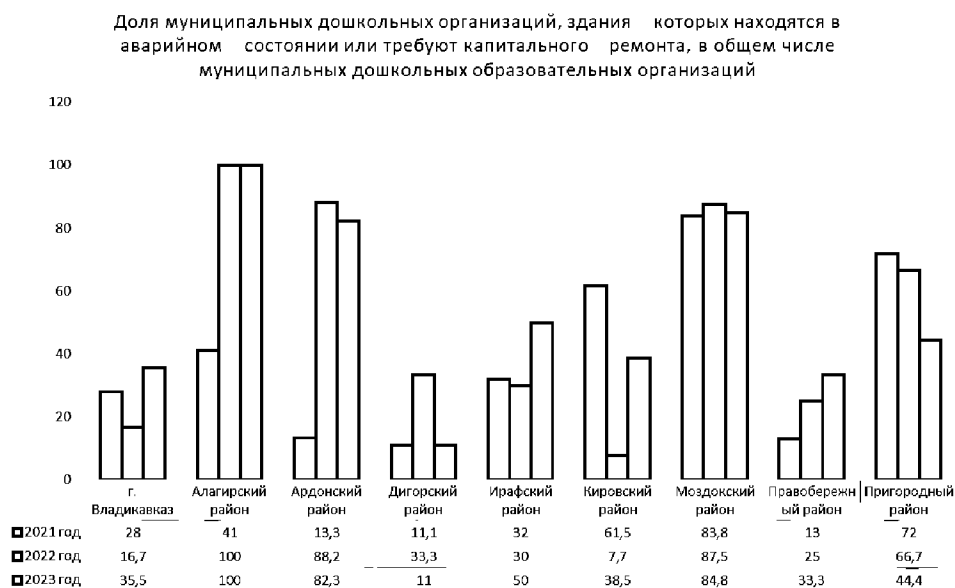


Показатель № 11. Доля муниципальных дошкольных образовательных учреждений, здания которых находятся в аварийном состоянии или требуют капитального ремонта, в общем числе муниципальных дошкольных образовательных учреждений

По данным Управления Федеральной службы государственной статистики по Северо-Кавказскому федеральному округу, в отчетном году уменьшилась доля муниципальных дошкольных образовательных учреждений, здания которых находятся в аварийном состоянии или требуют капитального ремонта, в Ардонском (на 5,9 п.п.), Дигорском (на 22,3 п.п.), Моздокский (на 2,7 п.п.) и Пригородном (на 22,3 п.п.) районах.

Выросло значение показателя в г. Владикавказ (на 18,8 п.п.), Ирафском

(на 20,0 п.п.), Кировском (на 30,8 п.п.), Правобережном (на 8,3 п.п.) районах.



Раздел III. Общее и дополнительное образование

В 2023 году в рамках модернизации школьных систем образования провели капитальный ремонт 38 общеобразовательных школ во всех районах республики, объем использованных средств составил 1 057,9 млн руб.

На создание условий для занятий физической культурой и спортом в сельских населенных пунктах Ирафского, Кировского, Моздокского и Правобережного районов использовано 27,7 млн руб., которые позволили отремонтировать спортивные залы и приобрести спортивное оборудование для общеобразовательных школ в с. Новый Урух, ст. Змейская, с. Ставд-Дурт, пос. Тельмана и с. Зильги.

Всего в 2023 году в республиканскую информационную систему – базу ЕГЭ были внесены сведения о 1 442 выпускниках школ г. Владикавказа. Из них допущены к государственной итоговой аттестации – 1 439 чел., не допущены – 3 чел. Неудовлетворительные результаты по обязательным предметам получили 54 выпускника. Количество выпускников, получивших аттестат, составило 1 385, это 96% от общего числа выпускников, сдававших ЕГЭ.

Образовательная сеть Дигорского района представлена 22 образовательными организациями: 10 школ, 10 дошкольных образовательных учреждений и 3 учреждения дополнительного образования.

Количество обучающихся в 2023 году составило 2462, из них первоклассников - 217. Детские сады посещали 959 воспитанников.

Из 11 общеобразовательных организаций Кировского района полностью соответствует современным требованиям обучения 1 школа, 4 школы капитально отремонтированы, 2 школы в аварийном состоянии, остальные школы требуют капитального ремонта. В 2025 г. планируется ремонт в 4 школах.

В школах Правобережного района имеется достаточный уровень ресурсов для организации учебного процесса, оказания персональной помощи обучающимся, использования информационных технологий при организации самостоятельных работ (установлено видеонаблюдение, пополнился библиотечный фонд учебниками федерального перечня и национально-регионального компонента, более чем в половине учебных кабинетов школ имеются интерактивные доски).

Показатель увеличился за счет обеспечения МБОУ СОШ № 2 г. Беслана и МБОУ СОШ с. Раздзог оборудованием в рамках проекта «Цифровая образовательная среда».

В системе образования Ирафского района функционирует 22 образовательные организации:

- 8 дошкольных,
- 12 общеобразовательных,
- 2 дополнительного образования.

Проектная наполняемость дошкольных учреждений района рассчитана на 645 мест, фактически их посещает 529 детей. Очередности в детские сады в районе нет.

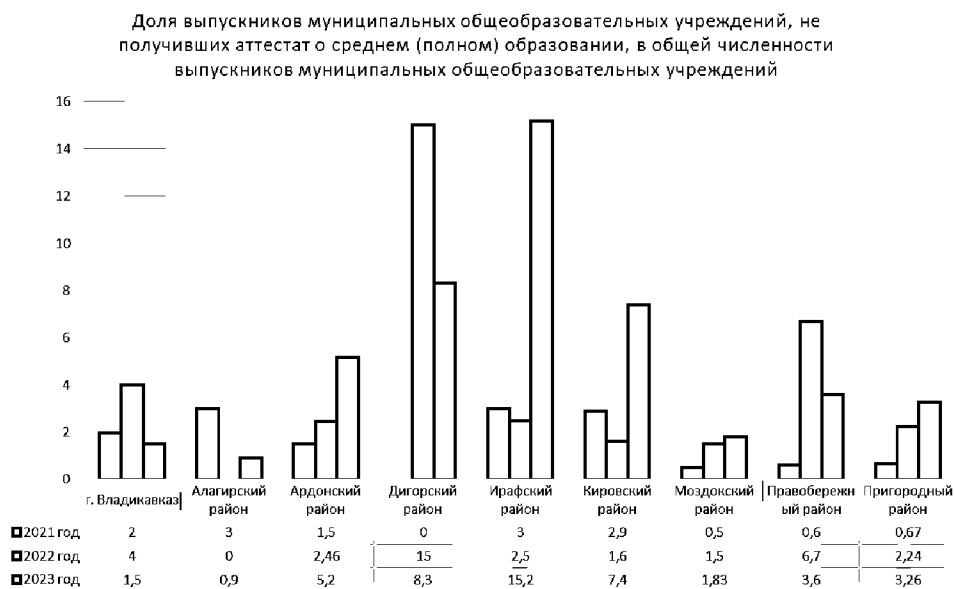
Размер родительской платы в организациях учреждений с 2015 года составляет 970 рублей. Стоимость одного дето-дня составила по итогам 2023 года 139,45 рубля. В общеобразовательных организациях района в 2022-23 учебном году обучалось 1685 детей. Во всех 12 общеобразовательных организациях Ирафского района было организовано горячее питание обучающихся.

Система образования Моздокского района в 2023 году включила в себя 29 образовательных организаций. В течение года были проведены все запланированные мероприятия, направленные на повышение профессиональной компетенции работников сферы. В реализации всех федеральных образовательных проектов задействовано 100% образовательных организаций района.

Показатель №12. Доля выпускников муниципальных общеобразовательных учреждений, не получивших аттестат о среднем (полном) образовании, в общей численности выпускников муниципальных общеобразовательных учреждений

В 2023 году в шести муниципальных образованиях республики, за исключением г. Владикавказ, Дигорского и Правобережного районов, увеличились значения данного показателя.

В 2023 году наибольший рост значений показателя отмечается в Ирафском и Кировском районах: на 12,7 п.п. и 5,8 п.п. соответственно.



Показатель № 13. Доля муниципальных общеобразовательных учреждений, соответствующих современным требованиям обучения, в общем количестве муниципальных общеобразовательных учреждений

Органы местного самоуправления осуществляют взаимодействие с профильными органами исполнительной власти в целях создания современных условий обучения в школах. Во всех муниципальных образованиях утверждены муниципальные программы развития образования.

Общеобразовательные школы республики обеспечены доступом к сети Интернет и подключены к информационной образовательной сети «Дневник.ру».

Доля муниципальных общеобразовательных организаций, соответствующих современным требованиям обучения, в общем количестве муниципальных общеобразовательных учреждений увеличилась в Ардонском (на 8 п.п.), Правобережном (на 1 п.п.) и Моздокском (на 0,5 п.п.).

В городе Владикавказ, Алагирском и Ирафском районах 100% общеобразовательных организаций соответствуют современным требованиям. В Кировском районах значения показателя сократились на 27,7 п.п.

Органам местного самоуправления муниципальных образований, не достигших 100-процентного значения по показателю, необходимо принять меры по обеспечению создания современных условий по улучшению для реализации образовательных программ, в том числе реализации федерального государственного образовательного стандарта, привлекать к созданию современных условий образования системообразующие предприятия и бизнес, принимать участие в республиканских и федеральных программах, обеспечивать образовательный процесс квалифицированными педагогическими работниками.

Показатель № 14. Доля муниципальных общеобразовательных учреждений, здания которых находятся в аварийном состоянии или требуют капитального ремонта, в общем числе муниципальных общеобразовательных учреждений

Износ школьных зданий остается актуальной проблемой общего образования в республике. В целях развития инфраструктуры образования в рамках государственных программ Российской Федерации предусмотрено финансирование строительства новых школ и реконструкции старых.

В 2023 году удалось достичь снижения доли муниципальных общеобразовательных организаций, здания которых находятся в аварийном состоянии или требуют капитального ремонта, в общем количестве муниципальных общеобразовательных организаций в семи муниципальных образованиях. Ухудшение показателя зафиксировано в Алагирском районе на 50 п.п., в Дигорском районе показатель не изменился.

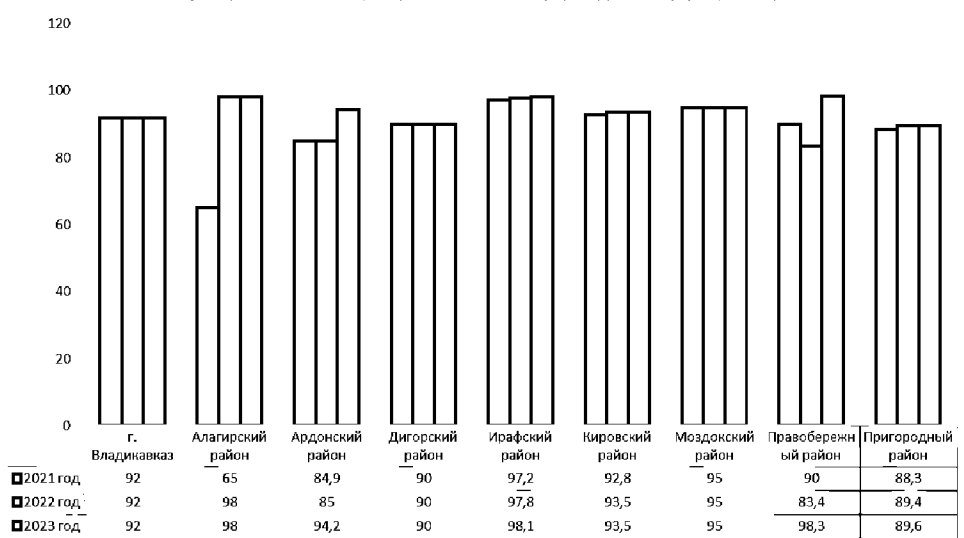
Показатель № 15. Доля детей первой и второй групп здоровья в общей численности обучающихся в муниципальных общеобразовательных учреждениях

Органами местного самоуправления муниципальных образований республики предпринимаются меры по оздоровлению детей, популяризации здорового образа жизни, открытию плоскостных спортивных сооружений, спортивных клубов, проведению ремонта спортивных залов в школах, а также улучшению качества питания учащихся.

Все обучающиеся 1-4 классов общеобразовательных организаций республики обеспечены бесплатным одноразовым горячим питанием.

В отчетном году пять районов сохранили предыдущие показатели. Рост отмечен в Правобережном районе (14,9 п.п.), Ардонском районе (9,2 п.п.), Ирафском (0,3 п.п.) и Пригородных (0,2 п.п.) районах. Самый высокий уровень показателя достигнут в Правобережном районе – 97,3%.

Доля детей первой и второй групп здоровья в общей численности обучающихся в муниципальных общеобразовательных учреждениях (процентов)



Необходимо продолжить работу по обеспечению условий для

профилактики и раннего выявления заболеваний, наблюдения за здоровьем, ростом и развитием обучающихся, усилить профилактическую работу, направленную на пропаганду здорового образа жизни, своевременное проведение медицинских осмотров, создавать в общеобразовательных организациях оптимальную систему организации питания.

Показатель № 16. Доля обучающихся в муниципальных общеобразовательных учреждениях, занимающихся во вторую (третью) смену, в общей численности обучающихся в муниципальных общеобразовательных учреждениях

Система общего образования в отчетном году была представлена 203 государственными, муниципальными и частными общеобразовательными организациями и 19 филиалами. В общеобразовательных организациях обучалось 94 275 детей, в том числе по программам начального общего образования – 40 842, основного общего образования – 46 614 человек и среднего общего образования – 6 919 человек. В отчетном году в системе общего образования работало 6 988 педагогов. Их образовательный уровень достаточно высок: 88,6% педагогов имеют высшее образование, 18,9% – высшую квалификационную категорию, 22,1% – первую квалификационную категорию.

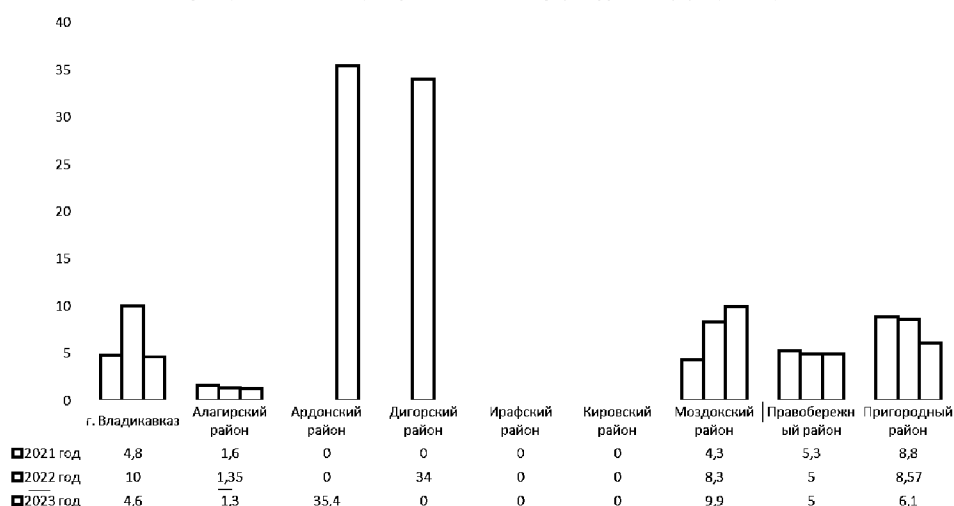
Перевод всех школ на обучение в одну смену остается одним из приоритетных направлений деятельности органов местного самоуправления по обеспечению безопасных и комфортных условий обучения детей.

В 2023 году в общеобразовательных организациях Дигорского, Ирафского и Кировского районов все дети обучались в первую смену. Снизилась доля обучающихся в муниципальных общеобразовательных организациях, занимающихся во вторую (третью) смену, в общей численности обучающихся в общеобразовательных учреждениях в г. Владикавказ (на 5,4 п.п.), Дигорском (на 34 п.п.), Пригородном (на 2,5 п.п.) и Алагирском муниципальном (на 0,1 п.п.) районах.

Значения показателя выросли в Ардонском и Моздокском районах на 35,4 п.п. и 1,6 п.п. соответственно.

В целях решения проблем, связанных с дефицитом школьных мест и высоким износом школьных зданий, в муниципальных образованиях республики продолжается строительство общеобразовательных школ.

Доля обучающихся в муниципальных общеобразовательных учреждениях, занимающихся во вторую (третью) смену, в общей численности обучающихся в муниципальных общеобразовательных учреждениях (процентов)



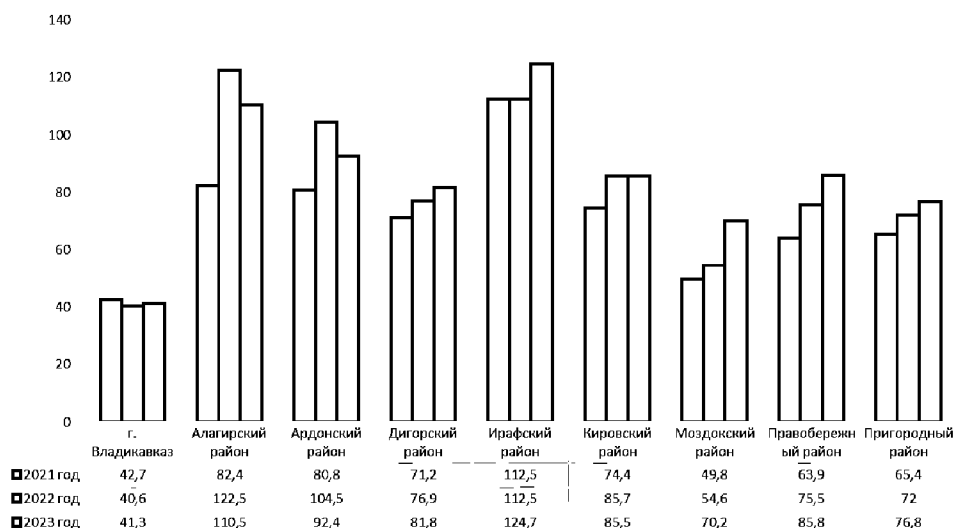
Показатель № 17. Расходы бюджета муниципального образования на общее образование в расчете на одного обучающегося в муниципальных общеобразовательных учреждениях

Значение показателя характеризует объем расходов, направляемых муниципальным образованием на развитие образования, повышение качества и количества предоставляемых услуг.

В 2023 году увеличилось значение показателя к его уровню в 2022 году в шести муниципальных районах республики. Самые высокие значения показателя отмечаются в Ирафском (124,7 тыс.руб. на одного обучающегося) и Алагирском (110,5 тыс.руб.) районах. Минимальные значения показателя в г. Владикавказ (41,3 тыс.руб.) и Моздокском районе (70,2 тыс. руб.).

В объеме расходов на общее образование учитываются средства республиканского бюджета, поступившие средства субсидий за счет средств федерального бюджета, средства местных бюджетов и прочих источников.

Расходы бюджета муниципального образования на общее образование в расчете на 1 обучающегося в муниципальных общеобразовательных учреждениях



Для обеспечения доступности качественного образования и эффективного использования бюджетных средств органам местного

самоуправления необходимо продолжить работу по развитию сети общеобразовательных организаций в соответствии с современными требованиями по предоставлению качественного образования.

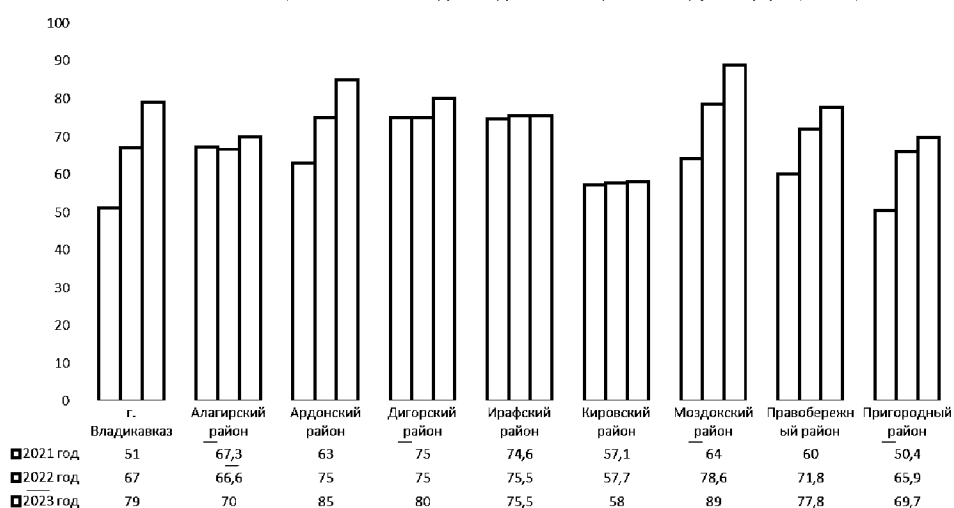
Показатель № 18. Доля детей в возрасте 5 - 18 лет, получающих услуги по дополнительному образованию в организациях различной организационно-правовой формы и формы собственности, в общей численности детей данной возрастной группы

Дополнительное образование детей – важная часть системы образования Российской Федерации. Оно реализуется посредством дополнительных общеобразовательных программ – дополнительных общеразвивающих и дополнительных предпрофессиональных. Развитию дополнительного образования, в частности повышению его доступности и обновлению содержания, уделяется приоритетное внимание в государственной образовательной политике последних лет.

В рамках развития дополнительного образования намечены пути развития, одним из которых является интеграция общего и дополнительного образования, которая является оптимальным механизмом развития современного образовательного пространства. Такая интеграция осуществляется как в урочной деятельности, так и на базе центра дополнительного образования, в школьных научных обществах.

В отчетном году доля детей в возрасте 5 - 18 лет, получающих услуги по дополнительному образованию в организациях различной организационно-правовой формы и формы собственности, в общей численности детей этой возрастной группы увеличилась во всех образованиях республики, кроме Ирафского района, где данный показатель остался без изменения. Наибольшее значение показателя отмечается в Моздокском муниципальном и Ардонском районах (89 и 85 % соответственно), что характеризует эффективность деятельности органов местного самоуправления района по оказанию детям услуг по дополнительному образованию.

Доля детей в возрасте 5-18 лет, получающих услуги по дополнительному образованию в организациях различной организационно-правовой формы и формы собственности, в общей численности детей данной возрастной группы (процентов)



Раздел IV. Культура

Целью цифровой трансформации отрасли культуры в республике является создание современной инфраструктуры путем широкого внедрения цифровых технологий и новых форм в культурное пространство и деятельность учреждений культуры, увеличение числа посещений организаций культуры на 15% и увеличение обращений к цифровым ресурсам культуры в 5 раз.

В рамках федерального проекта «Обеспечение качественно нового уровня развития инфраструктуры культуры («Культурная среда») национального проекта «Культура» (подпрограмма «Обеспечение условий реализации государственной программы Российской Федерации «Развитие культуры») в 2023 году:

образовательные учреждения в сфере культуры (детские школы искусств по видам искусств и организации среднего профессионального образования) оснащены музыкальными инструментами, оборудованием и учебными материалами (государственное бюджетное учреждение дополнительного образования «Детская музыкальная школа Министерства культуры Республики Северная Осетия-Алания», муниципальное бюджетное учреждение дополнительного образования «Алагирская детская школа искусств);

АМС МО г. Владикавказ развивает и повышает интерес молодежи к культуре и уделяет повышенное внимание культурному досугу, физическому и интеллектуальному развитию жителей, социализации и самореализации граждан, а также развитию потенциала молодежи. В связи с этим принимаются меры по созданию условий для вовлечения максимального числа горожан в процесс регулярного участия в культурно-массовых мероприятиях.

Учреждения культуры Дигорского района являются центрами культуры и досуга со своими традициями, стабильными творческими коллективами, квалифицированными специалистами, которые ведут постоянный поиск новых форм и содержания мероприятий, нацеленных на пропаганду искусства и

культуры, развитие досуга посредством раскрытия творческих способностей участников кружков художественной самодеятельности.

В Дигорском районе действует 8 учреждений культуры, в том числе Централизованная библиотечная система из объединенных библиотек-филиалов, 6 домов культуры, Дигорская школа искусств.

Учреждения культуры района осуществляют различные функции: организация досуга населения, хранение, пополнение и использование музейного и библиотечного фондов, сохранение традиционной национальной культуры, приобщение детей к музыкальному и художественному творчеству, создание творческих коллективов и т.д.

Показатель № 19. Уровень фактической обеспеченности учреждениями культуры от нормативной потребности

Уровень фактической обеспеченности учреждениями культуры составил:

1) клубами и учреждениями клубного типа:

в 2023 году уровень показателя, как и предыдущем году, составил 100% в Ардонском, Дигорском районах. Значения данного показателя в отчетном году увеличились в г. Владикавказ (на 0,1 п.п.) и Алагирском районе (на 1 п.п.). В остальных муниципальных образованиях республики значения показателя в отчетном году не изменились;

2) библиотеками:

среднереспубликанский уровень обеспеченности библиотеками составил в 2023 году 66,7%. Полная обеспеченность зафиксирована в Ардонском районе. Показатель вырос в Моздокском районе (на 6,1 п.п.), а в г. Владикавказ упал (на 18,4 п.п.);

3) парками культуры и отдыха:

уровень обеспеченности парками культуры и отдыха составил 100 % в Алагирском, Дигорском, Моздокском, Правобережном, Пригородном районах. Показатель упал в Ирафском районе (на 8,3 п.п.). По остальным районам изменений нет.

Показатель № 20. Доля муниципальных учреждений культуры, здания которых находятся в аварийном состоянии или требуют капитального ремонта, в общем количестве муниципальных учреждений культуры

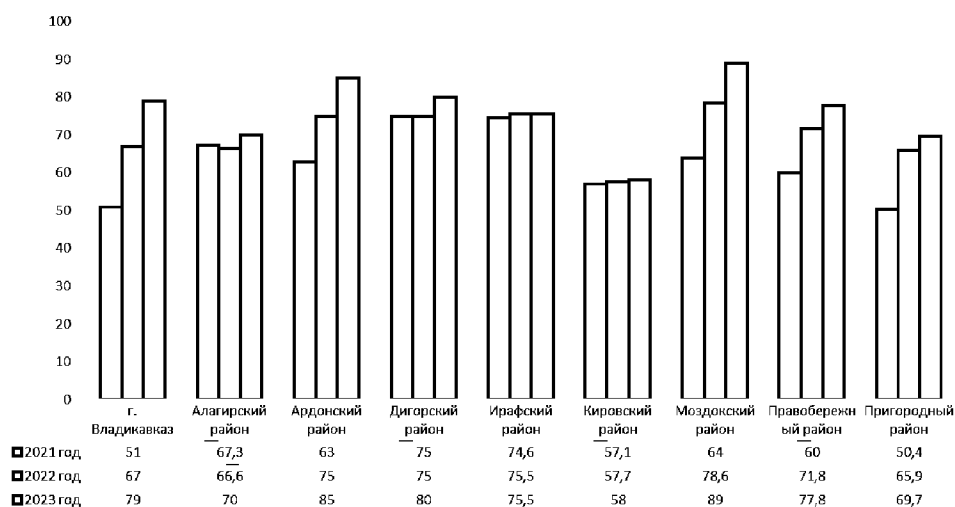
В результате принятых мер в отчетном году в четырех муниципальных районах республики снизилась доля муниципальных учреждений культуры, здания которых находятся в аварийном состоянии или требуют капитального ремонта, в общем количестве муниципальных учреждений культуры: в Алагирском (на 10,5 п.п.), Моздокском (на 6,4 п.п.), Правобережном (на 1,0 п.п.), Пригородном (на 2,4 п.п.) районах.

Не изменился с 2022 года уровень показателя в г. Владикавказ – 48,2%, Ардонском районе – 0%, Дигорском – 28,5% и Кировском районах.

В муниципальных образованиях республики продолжится реализация государственных программ, предусматривающих финансирование

мероприятий по проведению капитального ремонта муниципальных объектов культуры, что будет способствовать снижению значений данного показателя.

Доля муниципальных учреждений культуры, здания которых находятся в аварийном состоянии или требуют капитального ремонта, в общем количестве муниципальных учреждений культуры (процентов)



Показатель № 21. Доля объектов культурного наследия, находящихся в собственности и требующих консервации или реставрации, в общем количестве объектов культурного наследия, находящихся в муниципальной собственности

В 2023 году изменения в показателях относительно 2022 года зафиксировано только в Ирафском районе (сокращение на 2 п.п.).

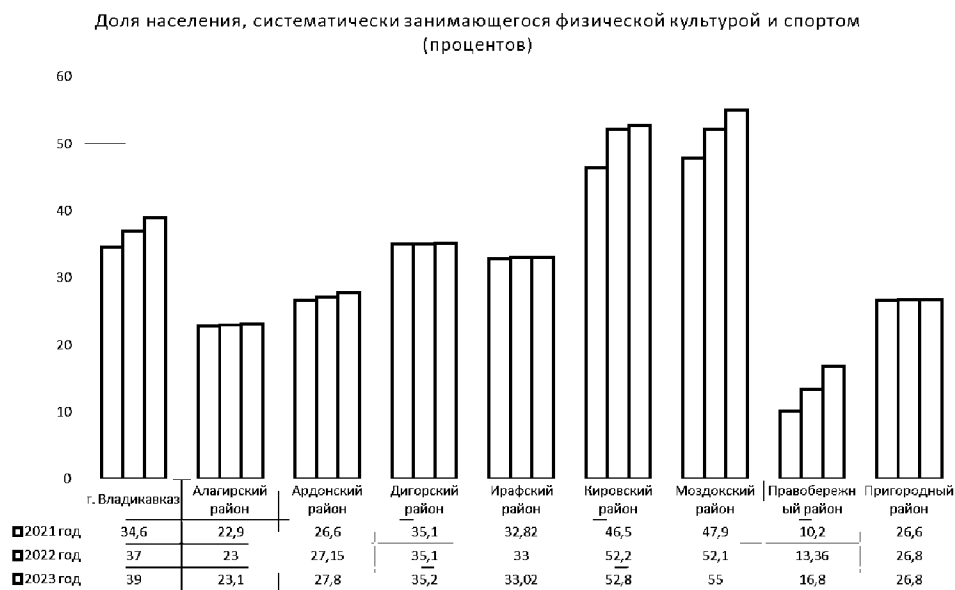
Раздел V. Физическая культура и спорт

Как и в предыдущие годы, в республике продолжается реализация мероприятий по развитию физической культуры и спорта. Цели государственной политики в сфере физической культуры и спорта предусматривают создание условий, обеспечивающих возможность гражданам систематически заниматься физической культурой и спортом, а также условий для успешного выступления спортсменов Республики Северная Осетия-Алания в спортивных мероприятиях на территории Российской Федерации и за ее пределами.

Как показывает практика, средства физической культуры и спорта обладают универсальной способностью в комплексе решать проблемы повышения уровня здоровья населения и формирования здорового морально-психологического климата в коллективах и в обществе в целом. Развитие физической культуры и спорта является одним из приоритетных направлений деятельности АМС МО г. Владикавказ. Данное направление приобретает особую значимость на фоне снижения уровня физической подготовленности различных групп населения, отсутствия потребности и возможности у значительной части населения регулярно заниматься физической культурой и спортом.

Показатель № 22. Доля населения, систематически занимающегося физической культурой и спортом

В Ирафском и Пригородном районах изменений не выявлено. По всем остальным районам зафиксирован рост показателя. Наибольший прирост показал Правобережный район.



Показатель № 23. Доля обучающихся, систематически занимающихся физической культурой и спортом, в общей численности обучающихся

В 2023 году все муниципальные образования показали рост показателя, за исключением Кировского района, в котором нет изменений относительно 2022 года, и Моздокского района, где показатель упал.

Раздел VI. Жилищное строительство и обеспечение граждан жильем

В Дигорском районе общая площадь жилых помещений, приходящихся в среднем на 1 жителя, составила:

всего в 2023 году – 29,1 кв. метра, как и в 2022 году. Прогнозируется увеличить данный показатель за счёт реализации федеральных и региональных программ до 29,3% к 2025 году,

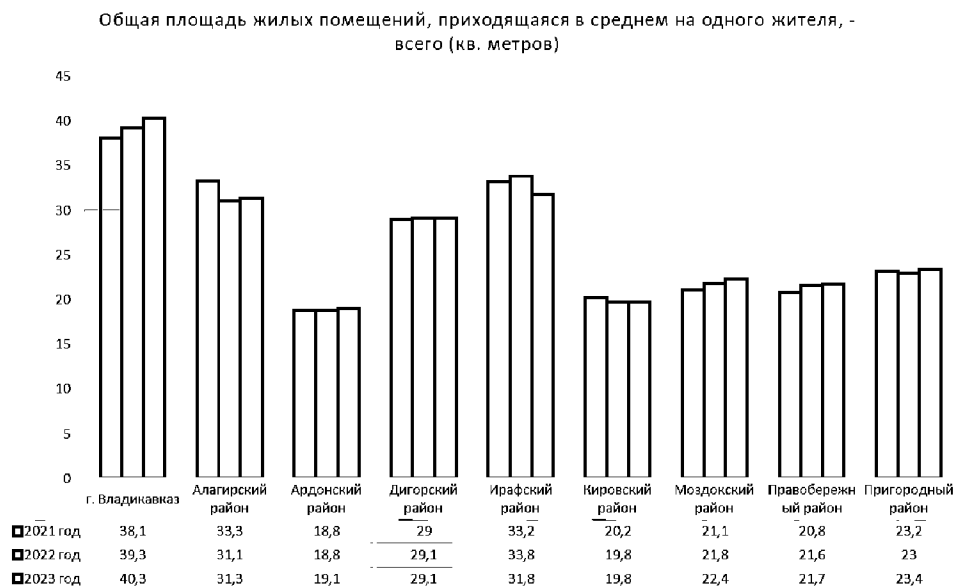
в том числе ведённая в действие за 1 год – 0,31 кв. метра, в предшествующем 2022 году - 0,18 кв. метра.

Общая площадь жилых помещений, приходящаяся в среднем на одного жителя, - 19,8 кв. метра, а введенная в действие - 0,17 кв. метра осталась на уровне прошлого года.

Площадь земельных участков, предоставленных для строительства, 31,18 га, в расчете на 10 тысяч человек составила 11 га, что больше прошлогоднего показателя на 9,4 га. Площадь земельных участков, предоставленных для индивидуального строительства, - 4,38 га.

Показатель № 24. Общая площадь жилых помещений, приходящаяся в среднем на одного жителя

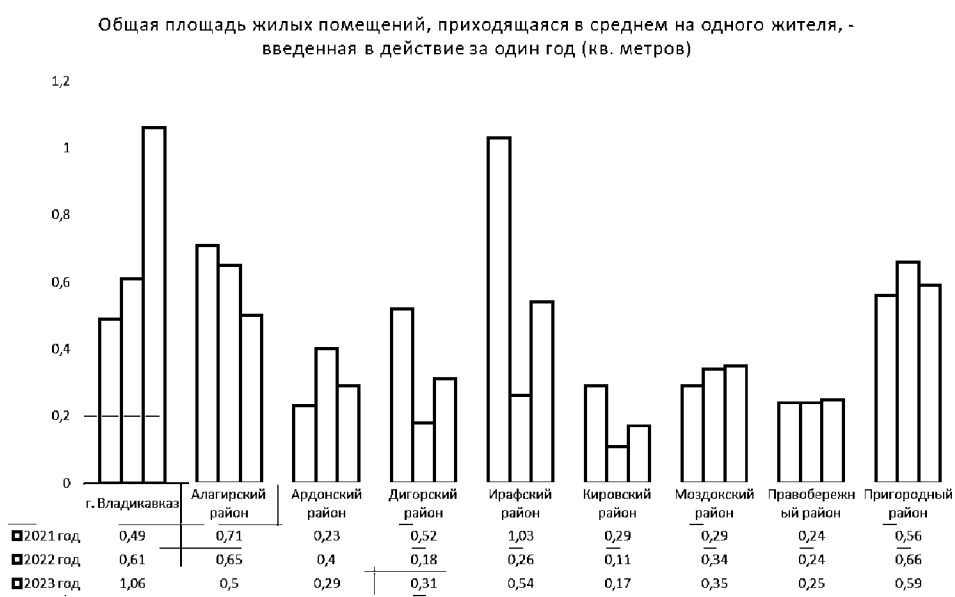
Как и предыдущие годы, самая высокая обеспеченность жильем отмечается в г. Владикавказ (40,3 кв. метра на 1 жителя) и в Ирафском районе (31,8 кв. метра). Меньше квадратных метров жилья, чем в других районах республики приходится на одного жителя в Ардонском районе (19,1 кв. метра).



2) в том числе введенная в действие за один год.

В 2023 год введено в эксплуатацию общей площади жилых домов, в том числе индивидуальными застройщиками, 327,0 тыс.кв.м., темп роста к 2022 году составил более чем в 1,7 раза.

Наибольший рост составил 73,8 % в Ирафском районе, наибольшее падение составило 27,5 % в Ардонском районе.



Показатель № 25. Площадь земельных участков, предоставленных для строительства в расчете на 10 тыс. человек населения

1) общая площадь.

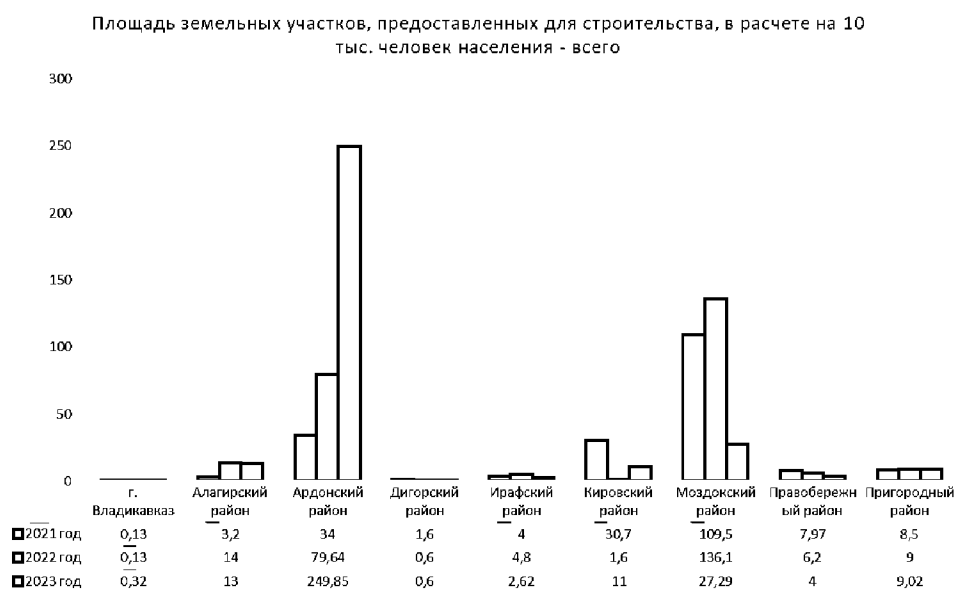
Показатель характеризует организацию работы муниципалитетов в земельной и градостроительной сферах: разработка схем территориального планирования, генеральных планов поселений, городского округа, правил землепользования и застройки.

Положительная динамика определена в четырех МО: г. Владикавказ, Ардонский, Кировский, Пригородный районы. В Дигорском районе изменений относительно 2022 года нет. В остальных районах показатель снизился. Наибольший рост составил 313,7% в Ардонском районе, наибольшее падение-90% в Моздокском районе;

2) в том числе земельных участков, предоставленных для жилищного строительства, индивидуального строительства и комплексного освоения в целях жилищного строительства.

В 2023 году в г. Владикавказ земельные участки для индивидуального жилищного строительства не предоставлялись.

Наибольшее количество гектаров земельных участков было предоставлено в Пригородном районе (8,8 гектара).



Показатель № 26. Площадь земельных участков, предоставленных для строительства, в отношении которых с даты принятия решения о предоставлении земельного участка или подписания протокола о результатах торгов (конкурсов, аукционов) не было получено разрешение на ввод в эксплуатацию

1) объектов жилищного строительства (в течение 3 лет).

Показатель характеризует работу органов местного самоуправления с застройщиками по соблюдению установленных сроков строительства. По информации, представленной в докладах глав администраций местного самоуправления муниципальных образований Республики Северная Осетия-Алания, в 2023 году отсутствовали земельные участки указанной категории во

всех муниципальных образований республики (разрешения на ввод в эксплуатацию объектов жилищного строительства выдавались в срок до 3 лет), за исключением г. Владикавказ, где значение показателя составило 3 671,0 кв. метра;

2) иных объектов капитального строительства (в течение 5 лет).

Во всех муниципальных образованиях республики, кроме Алагирского и Дигорского муниципальных районов, данный показатель равен нулю. В Алагирском муниципальном районе значение показателя составило 281 662,0 кв. метра, в Дигорском – 17500 кв. метров.

Раздел VII. Жилищно-коммунальное хозяйство

В Дигорском районе на протяжении нескольких лет успешно реализуются программы по обеспечению жильем отдельных категорий граждан:

В рамках муниципальной программы Министерства строительства и жилищно-коммунального хозяйства Российской Федерации «Обеспечение жильем молодых семей на 2021-2023 годы» в целях обеспечения жильем молодых семей в 2023 году 6 семьям оказана государственная поддержка на приобретение жилья за счет средств федерального бюджета - 3901948,96 тыс. руб., республиканского бюджета – 3840013,26 тыс. руб., местного бюджета - 886020,08 тыс. руб. на общую сумму 8627982,30 тыс. руб. Количество граждан, состоящих на учете, – 96.

На жилищном учете в АМС МО Кировский район числятся 283 семьи (1126 человек), улучшили свои жилищные условия 8 семей, или 2,82%. Так, в рамках реализации основного мероприятия обеспечение жильем молодых семей безвозвратные субсидии в 2023 году получили 4 семьи на сумму 5 751 тыс. рублей, в рамках реализации подпрограммы «Устойчивое развитие сельских территорий» 3 семьи получили господдержку на общую сумму 10 715 тыс. рублей, государственной программы Российской Федерации «Обеспечение доступным и комфортным жильем и коммунальными услугами граждан в Российской Федерации» 1 семья, вынужденных переселенцев, признанных в установленном порядке, получила жилищный сертификат на сумму 6 389 тыс. рублей.

Все многоквартирные дома в районе выбрали ТСН или управляющие компании. Доля многоквартирных домов, расположенных на земельных участках, в отношении которых осуществлен государственный учет, составляет 100%.

Показатель № 27. Доля многоквартирных домов, в которых собственники помещений выбрали и реализуют один из способов управления многоквартирными домами, в общем числе многоквартирных домов, в которых собственники помещений должны выбрать способ управления данными домами

В 2023 году уровень показателя составил 100% в двух муниципальных образованиях республики: Кировском и Моздокском районах. Снизился показатель по сравнению с его значением в 2022 году в: Алагирском (с 86,0% до 85,2%) и Правобережном (со 100% до 75%), что связано с расторжением действовавших ранее договоров между управляющими компаниями и жильцами многоквартирных домов.

В г. Владикавказ значение показателя выросло.

Как и в предыдущие два года, не выбрали управляющую компанию жители многоквартирных домов в Дигорском муниципальном районе. Объявлен конкурс по отбору управляющих организаций.

Показатель № 28. Доля организаций коммунального комплекса, осуществляющих производство товаров, оказание услуг по водо-, тепло-, газо-, электроснабжению, водоотведению, очистке сточных вод, утилизации (захоронению) твердых бытовых отходов и использующих объекты коммунальной инфраструктуры на праве частной собственности, по договору аренды или концессии, участие субъекта Российской Федерации и (или) городского округа (муниципального района) в уставном капитале которых составляет не более 25 процентов, в общем числе организаций коммунального комплекса, осуществляющих свою деятельность на территории городского округа (муниципального района)

Показатель отражает уровень вовлеченности частных организаций коммунального комплекса в оказание коммунальных услуг на территории муниципальных образований республики.

По данному показателю изменений относительно 2022 года в основном нет, за исключением сокращения в Ардонском (на 15,2 п.п.) и Дигорском (на 7 п.п.) районах.

В рамках деятельности по созданию благоприятных условий для привлечения частных инвестиций в сферу жилищно-коммунального хозяйства в целях решения задач модернизации и повышения энергоэффективности объектов коммунального хозяйства, в том числе установления долгосрочных тарифов на коммунальные ресурсы, а также определения величины тарифов в зависимости от качества и надежности предоставляемых ресурсов, органам местного самоуправления необходимо продолжить разработку и утверждение программ комплексного развития схем водоснабжения и водоотведения, регистрации прав собственности на объекты коммунального хозяйства.

Актуальными являются меры по оптимизации и сокращению издержек муниципальных предприятий жилищно-коммунального хозяйства за счет:

- анализа финансово-хозяйственной деятельности предприятий коммунального комплекса с определением причин убыточности;
- снижения неоправданных издержек по результатам анализа;
- укрупнения предприятий коммунального комплекса.

Показатель № 29. Доля многоквартирных домов, расположенных на земельных участках, в отношении которых осуществлен государственный кадастровый учет

В 2023 году уровень показателя составляет 100% в г. Владикавказ и Ардонском, Дигорском, Ирафском, Кировском, Правобережном и Пригородном муниципальных районах.

В Моздокском муниципальном районе значение показателя в отчетном году выросло и составили 96,55%, что отражает эффективность работы по постановке земельных участков под многоквартирными домами на государственный кадастровый учет местными администрациями указанных муниципальных образований.

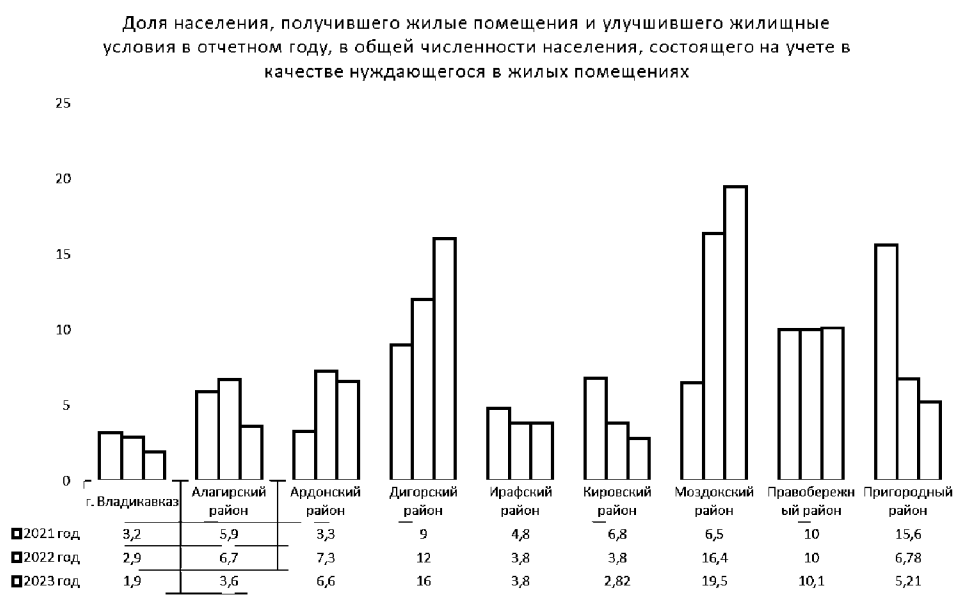
Значение показателя за отчетный год по отношению к 2022 году сократилось на 3,6 п.п. в Алагирском муниципальном районе и составило 93%.

Показатель № 30. Доля населения, получившего жилые помещения и улучшившего жилищные условия в отчетном году, в общей численности населения, состоящего на учете в качестве нуждающихся в жилых помещениях

В 2022 году в Дигорском, Моздокском и Правобережном районах значения показателя выросли на 4,0%, 3,1% и 0,1% соответственно.

В г. Владикавказ и в четырех муниципальных районах уровень показателя снизился. Наибольшее снижение отмечалось в Алагирском муниципальном районе – на 3,1 п.п.

Значение показателя за отчетный год по отношению к 2022 году не изменилось в Ирафском районе и составило 3,8%.



Раздел VIII. Организация муниципального управления

Показатели данного раздела характеризуют качество всей системы управления муниципальных образований республики. Как и в предшествующие

годы, в 2023 году отмечалась значительная дифференциация муниципальных образований республики по уровню их социально-экономического развития, налоговому потенциалу и степени обеспеченности инфраструктурой.

Основной задачей органов местного самоуправления является обеспечение потребностей населения муниципальных образований в условиях существующих межбюджетных отношений.

Инструментом реализации функций местного самоуправления служат муниципальные финансы. Формирование, утверждение и исполнение местных бюджетов осуществляется в соответствии с принципами и методами, установленным бюджетным законодательством, а также действующим разграничением и делегированием полномочий между бюджетами бюджетной системы.

2023 год был сложно прогнозируемым для бюджета. Благодаря регулярному мониторингу по главным его показателям удалось контролировать финансовые риски, своевременно принимать решения, направленные на удовлетворение неотложных нужд и обеспечение платежеспособности бюджета.

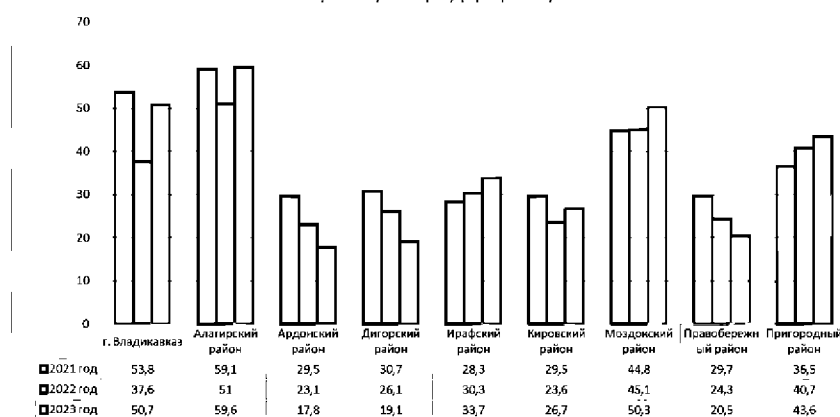
В целях обеспечения экономической, социальной и финансовой стабильности в муниципальном образовании Дигорский муниципальный район проводилась взвешенная бюджетная политика, направленная на реализацию мер по сохранению и увеличению налогового потенциала; обеспечение сбалансированности бюджетной системы муниципального образования с целью безусловного исполнения действующих расходных обязательств; повышение доступности и качества муниципальных услуг.

Доля просроченной кредиторской задолженности по оплате труда (включая начисления на оплату труда) муниципальных учреждений в общем объеме расходов муниципального образования на оплату труда (включая начисления на оплату труда) в 2023 году равнялась 0, как и в 2022 году.

Показатель № 31. Доля налоговых и неналоговых доходов местного бюджета (за исключением поступлений налоговых доходов по дополнительным нормативам отчислений) в общем объеме собственных доходов бюджета муниципального образования (без учета субвенций)

По данным Министерства финансов Республики Северная Осетия-Алания уровень показателя увеличился в г. Владикавказ (на 13,1 п.п.) и пяти муниципальных районах республики: в Алагирском (на 8,6 п.п.), Ирафском (на 3,4 п.п.), Кировском (на 3,1 п.п.) и Пригородном (на 2,9 п.п.) районах. В Ардонском, Дигорском и Правобережном районах значение данного показателя снизилось, что связано с увеличением в 2023 году объема предоставленных из республиканского бюджета межбюджетных трансфертов.

Доля налоговых и неналоговых доходов местного бюджета (за исключением поступлений налоговых доходов по дополнительным нормативам отчислений) в общем объеме собственных доходов бюджета муниципального образования (без учета субвенций) (процентов)



Органам местного самоуправления необходимо совершенствовать и расширять систему внутренних ресурсов формирования доходной части бюджета, в том числе:

осуществлять совместную с налоговыми органами работу по уточнению сведений о налогооблагаемой базе для исчисления земельного налога и в случае необходимости принимать нормативные акты, уточняющие категорию земель и (или) вид разрешенного использования земельных участков;

выявлять неучтенные объекты муниципального имущества, находящиеся в пользовании юридических и физических лиц, взыскивать имеющуюся задолженность по арендным платежам;

проводить инвентаризацию земельных участков с целью выявления объектов налогообложения, по которым не проведена кадастровая оценка.

Показатель № 32. Доля основных фондов организаций муниципальной формы собственности, находящихся в стадии банкротства, в основных фондах организаций муниципальной формы собственности (на конец 2023 года по полной учетной стоимости)

В отчетном году во всех муниципальных образованиях республики, отсутствовали зарегистрированные организации муниципальной формы собственности, находящиеся на стадии банкротства. Сообщения о намерении обратиться в суд с заявлением о банкротстве предоставили 15 организаций. Наибольшее количество сообщений поступило от Дигорского, Моздокского и Ардонского районов.

Показатель № 33. Объем не завершеного в установленные сроки строительства, осуществляемого за счет средств бюджета городского округа (муниципального района)

В восьми муниципальных образованиях республики уровень показателя в 2023 году равен нулю. В г.Владикавказ из-за отсутствия необходимой документации на ввод в эксплуатацию объектов строительства в отчетном году уровень показателя составил 665 569,7 тыс. руб.

Показатель № 34. Доля просроченной кредиторской задолженности по оплате труда (включая начисления на оплату труда) муниципальных бюджетных учреждений в общем объеме расходов муниципального образования на оплату труда (включая начисления на оплату труда)

В 2023 году в муниципальных образованиях республики не имелось просроченной кредиторской задолженности по оплате труда (включая начисления на оплату труда) муниципальных учреждений.

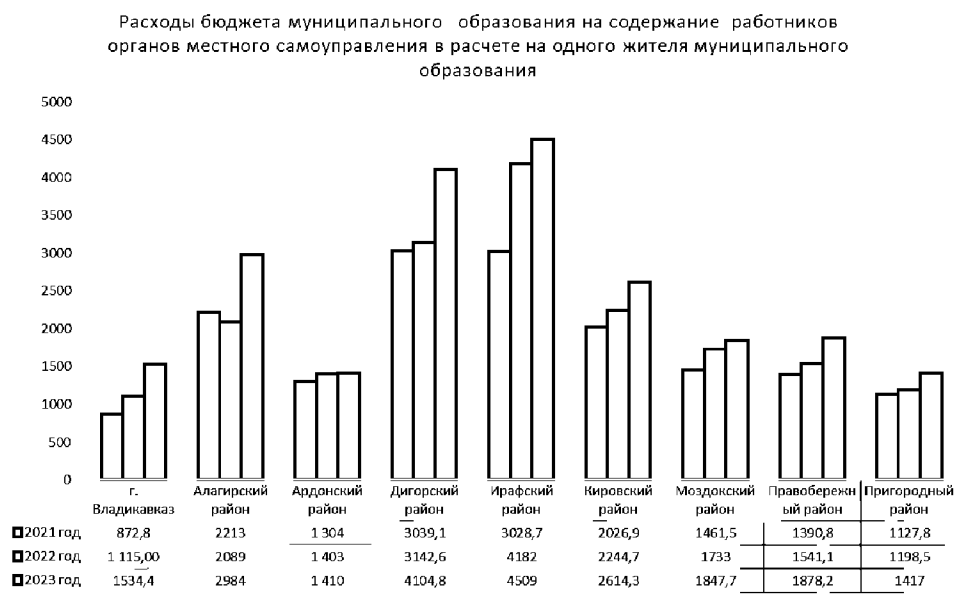
Показатель № 35. Расходы бюджета муниципального образования на содержание работников органов местного самоуправления в расчете на одного жителя муниципального образования

В 2023 году расходы на содержание органов местного самоуправления по сравнению с 2022 годом увеличились на 20,3%. Рост расходов связан с инфляционными процессами в экономике, повышением минимального размера оплаты труда, индексацией заработной платы, увеличением штатной численности органов местного самоуправления.

Значение показателя увеличились во всех муниципальных образованиях республики.

Как и в предыдущие годы, самые высокие значения отмечаются в Ирафском районе (4509 руб.). Органам местного самоуправления необходимо повышать эффективность деятельности в целях исключения дублирующих функций и оптимизации структуры органов местного самоуправления.

Меньше чем в других муниципальных образованиях в 2023 году на содержание работников органов местного самоуправления в расчете на одного жителя муниципального образования расходовалось из муниципального бюджета Ардонского района – 1 410 руб.



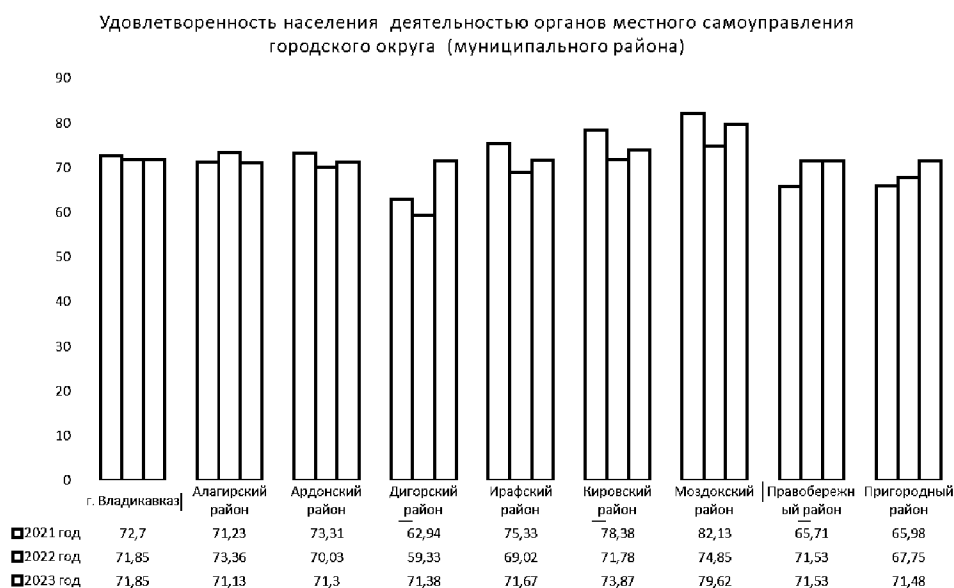
Показатель № 36. Наличие в городском округе (муниципальном районе) утвержденного генерального плана городского округа (схемы территориального планирования муниципального района)

Во всех муниципальных образованиях республики утверждены схемы территориального планирования.

Показатель № 37. Удовлетворенность населения деятельностью органов местного самоуправления городского округа (муниципального района), процент от числа опрошенных

В связи с отсутствием финансирования были использованы результаты аналогичного опроса, проводившегося Управлением Главы Республики Северная Осетия-Алания по внутренней политике Администрации Главы Республики Северная Осетия-Алания и Правительства Республики Северная Осетия-Алания.

По результатам наибольший показатель удовлетворенности в Моздокском районе – 79,62 %, наименьший в Алагирском районе – 71,13 %.



Показатель № 38. Среднегодовая численность постоянного населения

Среднегодовая численность постоянного населения Республики Северная Осетия-Алания в 2023 году составила 680 748 человек (на 2252 человека меньше, чем в 2022 году).

В четырех муниципальных образованиях республики уровень показателя снизился: в г. Владикавказ (99,61%), Алагирском (99,48%), Моздокском (95,78%) и Пригородном (99,17%) районах.

Положительная динамика среднегодовой численности постоянного населения в 2023 году отмечается в четырех муниципальных образованиях республики: Ардонском муниципальном (101,28%), Дигорском (100,57%), Ирафском (104%) и Правобережном (100,12%) районах к уровню показателя в 2022 году.

Нет изменений по показателю в Кировском районе.

Раздел IX. Энергосбережение и повышение энергетической эффективности

Снижение значений показателей данного раздела отражает эффективность принимаемых мер по энергосбережению, внедрению энергосберегающих технологий при модернизации, реконструкции и капитальном ремонте основных фондов, а также по введению повсеместной системы учета.

Показатель № 39. Удельная величина потребления энергетических ресурсов в многоквартирных домах

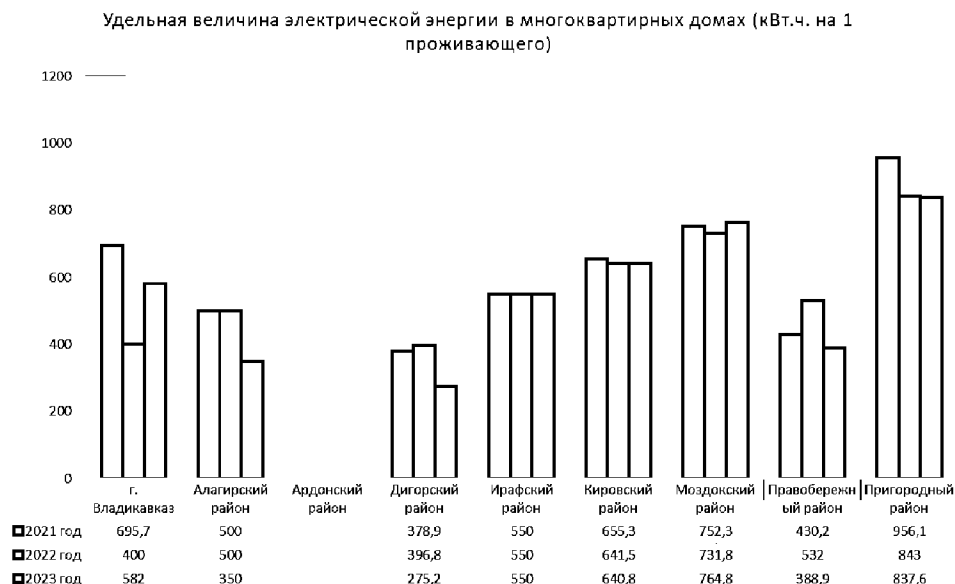
1) электрическая энергия, кВт/ч на 1 проживающего.

В среднем по муниципальным образованиям показатель составил 548,7 кВт/ч.

Значения показателя выросли в 2023 году в г. Владикавказ и Моздокском районах на 45,5% и 4,5% соответственно.

В Пригородном муниципальном районе отмечается максимальный уровень показателя – 837,6 кВт/ч.

В Ирафском районе значения показателя с 2022 года не изменились. Снизился уровень потребления электроэнергии в Алагирском, Дигорском, Кировском, Правобережном и Пригородном муниципальных районах.



2) тепловая энергия, Гкал на 1 кв. метр общей площади.

Выросло значение показателя в 2023 году в Алагирском районе.

Не изменилась с предыдущего года удельная величина потребления тепловой энергии на одного проживающего в многоквартирных домах в остальных районах.

Снизилось значение показателя в 2023 году в Пригородном муниципальном районе.

В Кировском районе централизованное теплоснабжение отсутствует, в многоквартирных домах установлены индивидуальные котельные с газовыми счетчиками, что способствует экономии энергетических ресурсов;

3) горячая вода, куб. метров на 1 проживающего.

В 2023 году удельная величина потребления горячей воды на 1 проживающего в многоквартирных домах увеличилась в Алагирском районе на 3% и Моздокском районе на 1,5%.

В Ирафском, Кировском и Пригородном районах данный показатель, как и в предшествующем году, равен нулю в связи с отсутствием централизованного горячего водоснабжения и установкой индивидуальных отопительных приборов.

В 2023 году удельная величина потребления горячей воды на 1 проживающего в многоквартирных домах уменьшилась в г. Владикавказ (98%) и в Ардонском районе (76%).

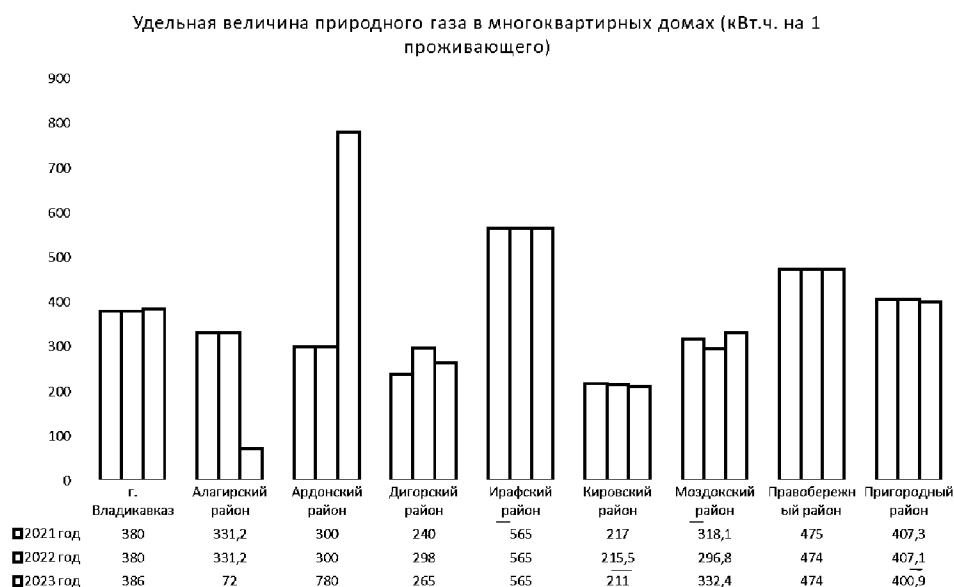
Не изменилась с предыдущего года удельная величина потребления горячей воды на 1 проживающего в многоквартирных домах в Дигорском и Правобережном муниципальных районах.

4) холодная вода, куб. метров на 1 проживающего.

За отчетный год снизилась удельная величина потребления холодной воды на 1 проживающего в многоквартирных домах в г. Владикавказ (67,7% от уровня в 2021 году), Алагирском (99,6%), Ардонском (97,6%), Кировском (99,9%), Правобережном (99,8%) и Пригородном (97,4%) районах. Снижения показателя удалось достичь в результате установки в домах счетчиков потребления воды.

В Дигорском и Моздокском районах значения показателя выросли.

В Ирафском районе значения показателя остались на уровне значений в 2022 году.



5) природный газ, куб. метров на 1 проживающего.

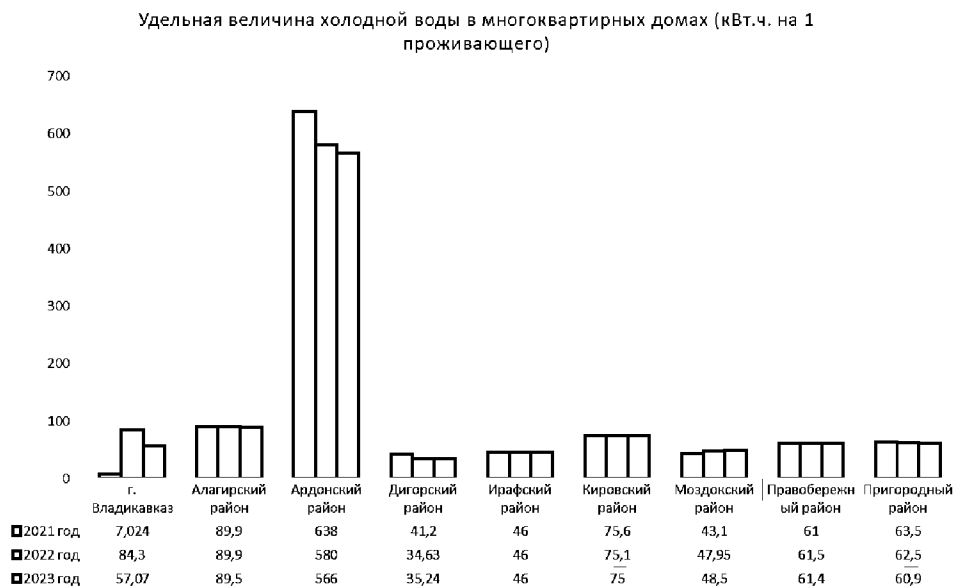
Удельная величина потребления природного газа на 1 проживающего в многоквартирных домах снизилась в отчетном году по сравнению с уровнем в

2022 году в Алагирском (21,7%), Дигорском (88,9%), Кировском (97,9%) и Пригородном (98,5%) районах.

Значение показателя увеличилось в г. Владикавказ (101,6%), Ардонском (260%), Моздокском (112 %) районах к уровню в 2022 году.

В Ирафском и Правобережном районах уровень потребления природного газа на 1 проживающего в 2023 году не изменился.

В связи с отсутствием в большинстве многоквартирных домов приборов учета потребления ресурсов расчет расхода производится по нормативу в зависимости от количества человек, проживающих в квартире, что является неэффективным и материально затратным.



Экономия энергетических ресурсов в муниципальных образованиях Республики Северная Осетия-Алания может быть достигнута в результате реализации мер по повышению энергоэффективности тепловой защиты зданий, модернизации систем электро- и газоснабжения жилых зданий, установки приборов учета потребления, пропаганды энергосбережения среди жителей.

Показатель № 40. Удельная величина потребления энергетических ресурсов муниципальными бюджетными учреждениями

Анализ значений показателя свидетельствует об имеющейся тенденции к увеличению в 2023 году объемов потребления энергетических ресурсов муниципальными бюджетными учреждениями в большинстве муниципальных образований республики.

Способствовать снижению удельной величины потребления энергетических ресурсов муниципальными учреждениями может включение в отраслевые муниципальные программы мероприятий по капитальному ремонту зданий, строений, сооружений, занимаемых муниципальными учреждениями; укрепление их материально-технической базы; учет используемых энергетических ресурсов и воды на объектах подведомственных муниципальных учреждений; пропаганда энергосбережения среди сотрудников

муниципальных учреждений Республики Северная Осетия-Алания. Данные методы дали результаты в 2022 году.

Результаты комплексной оценки эффективности деятельности органов местного самоуправления

Комплексная оценка эффективности деятельности органов местного самоуправления городского округа г. Владикавказ и муниципальных районов Республики Северная Осетия-Алания за 2023 год проводилась в соответствии с Методикой оценки эффективности деятельности органов местного самоуправления, утвержденной постановлением Правительства Российской Федерации от 17 декабря 2012 года № 1317 «О мерах по реализации Указа Президента Российской Федерации от 28 апреля 2008 года № 607 «Об оценке эффективности деятельности органов местного самоуправления муниципальных, городских округов и муниципальных районов», по показателям, утвержденной постановлением Правительства Республики Северная Осетия-Алания от 11 апреля 2013 года № 113 «О порядке выделения грантов за счет бюджетных ассигнований из республиканского бюджета Республики Северная Осетия-Алания муниципальным образованиям республики в целях достижения наилучших значений показателей деятельности органов местного самоуправления».

**ПЕРЕЧЕНЬ ПОКАЗАТЕЛЕЙ,
используемых при расчете комплексной оценки эффективности
деятельности органов местного самоуправления Республики Северная
Осетия-Алания за 2023 год**

1. Число субъектов малого и среднего предпринимательства в расчете на 10 тысяч человек населения (единиц).
2. Доля среднесписочной численности работников (без внешних совместителей) малых и средних предприятий в среднесписочной численности работников (без внешних совместителей) всех предприятий и организаций (процентов).
3. Объем инвестиций в основной капитал (за исключением бюджетных средств) в расчете на 1 жителя (рублей).
4. Доля площади земельных участков, являющихся объектами налогообложения земельным налогом, в общей площади территории городского округа (муниципального района) (процентов).
5. Доля протяженности автомобильных дорог общего пользования местного значения, не отвечающих нормативным требованиям, в общей протяженности автомобильных дорог общего пользования местного значения (процентов).
6. Доля детей в возрасте от 1 года до 6 лет, стоящих на учете для определения в муниципальные дошкольные образовательные учреждения, в общей численности детей в возрасте от 1 года до 6 лет (процентов).
7. Доля муниципальных дошкольных образовательных учреждений, здания которых находятся в аварийном состоянии или требуют капитального ремонта, в общем числе муниципальных дошкольных образовательных учреждений (процентов).
8. Доля выпускников муниципальных общеобразовательных учреждений, не получивших аттестат о среднем (полном) образовании, в общей численности выпускников муниципальных общеобразовательных учреждений (процентов).
9. Доля муниципальных общеобразовательных учреждений, здания которых находятся в аварийном состоянии или требуют капитального ремонта, в общем количестве муниципальных общеобразовательных учреждений (процентов).
10. Доля обучающихся в муниципальных общеобразовательных учреждениях, занимающихся во вторую (третью) смену, в общей численности обучающихся в муниципальных общеобразовательных учреждениях (процентов).
11. Доля муниципальных учреждений культуры, здания которых находятся в аварийном состоянии или требуют капитального ремонта, в общем количестве муниципальных учреждений культуры (процентов).
12. Доля населения, систематически занимающегося физической культурой и спортом (процентов).
13. Общая площадь жилых помещений, приходящаяся в среднем на одного жителя, введенная в действие за один год (кв. метров).

14. Доля многоквартирных домов, расположенных на земельных участках, в отношении которых осуществлен государственный кадастровый учет (процентов).

15. Доля населения, получившего жилые помещения и улучшившего жилищные условия в отчетном году, в общей численности населения, состоящего на учете в качестве нуждающихся в жилых помещениях (процентов).

16. Доля налоговых и неналоговых доходов местного бюджета (за исключением поступлений налоговых доходов по дополнительным нормативам отчислений) в общем объеме собственных доходов бюджета муниципального образования (без учета субвенций) (процентов).

17. Доля основных фондов организаций муниципальной формы собственности, находящихся в стадии банкротства, в основных фондах организаций муниципальной формы собственности (на конец года по полной учетной стоимости) (процентов).

18. Расходы бюджета муниципального образования на содержание работников органов местного самоуправления в расчете на одного жителя муниципального образования (рублей).

19. Объем незавершенного в установленные сроки строительства, осуществляемого за счет средств бюджета городского округа (муниципального района) (тыс. рублей).

20. Удовлетворенность населения деятельностью органов местного самоуправления (процентов от числа опрошенных).

При расчете комплексной оценки эффективности деятельности органов местного самоуправления учитываются средние темпы роста показателей и средние значения объема показателей за отчетный 2023 год и два года, предшествующих отчетному.

По итогам расчетов муниципальные образования ранжированы в порядке убывания полученных значений комплексной оценки следующим образом:

Муниципальное образование	Значение комплексной оценки муниципального образования	Ранг
Пригородный муниципальный район	0,5563	1
Моздокский муниципальный район	0,5199	2
Алагирский муниципальный район	0,4867	3
Ардонский муниципальный район	0,4773	4
Городской округ Владикавказ	0,4153	5
Правобережный муниципальный район	0,3763	6
Дигорский муниципальный район	0,2885	7
Кировский муниципальный район	0,2859	8
Ирафский муниципальный район	0,2773	9