



# КОМИ РЕСПУБЛИКАСА ВЕСЬКӖДЛАН КОТЫР Ш У Ӗ М

## ПРАВИТЕЛЬСТВО РЕСПУБЛИКИ КОМИ ПОСТАНОВЛЕНИЕ

от 3 апреля 2026 г. № 103

г. Сыктывкар

### **Об утверждении региональной программы «Укрепление здоровья и формирование здоровьесберегающей среды в Республике Коми на 2026 – 2030 годы»**

Правительство Республики Коми постановляет:

1. Утвердить региональную программу «Укрепление здоровья и формирование здоровьесберегающей среды в Республике Коми на 2026 – 2030 годы» согласно приложению.
2. Контроль за исполнением настоящего постановления возложить на заместителя Председателя Правительства Республики Коми, осуществляющего в соответствии с распределением обязанностей координацию работы органов исполнительной власти Республики Коми по вопросам реализации в Республике Коми государственной политики в сфере охраны здоровья граждан.
3. Настоящее постановление вступает в силу со дня его официального опубликования.

Заместитель Председателя  
Правительства Республики Коми



Л. Максимова

УТВЕРЖДЕНА  
постановлением Правительства Республики Коми  
от 3 апреля 2026 г. № 103  
(приложение)

**РЕГИОНАЛЬНАЯ ПРОГРАММА  
«УКРЕПЛЕНИЕ ЗДОРОВЬЯ И ФОРМИРОВАНИЕ  
ЗДОРОВЬЕСБЕРЕГАЮЩЕЙ СРЕДЫ В РЕСПУБЛИКЕ КОМИ  
на 2026 – 2030 гг.»**

**1. ПАСПОРТ  
региональной программы  
«Укрепление здоровья и формирование здоровьесберегающей среды  
в Республике Коми на 2026 – 2030 годы»**

Наименование программы	Региональная программа «Укрепление здоровья и формирование здоровьесберегающей среды в Республике Коми на 2026 – 2030 годы» (далее – программа)
Ответственный исполнитель программы	Министерство здравоохранения Республики Коми
Соисполнители программы	<p>Центр общественного здоровья и медицинской профилактики государственного учреждения «Республиканский врачебно-физкультурный диспансер» (по согласованию);</p> <p>Министерство образования и науки Республики Коми;</p> <p>Министерство природных ресурсов и экологии Республики Коми;</p> <p>Министерство сельского хозяйства и торговли Республики Коми;</p> <p>Министерство национальной политики Республики Коми;</p> <p>Министерство труда и социальной защиты Республики Коми;</p> <p>Министерство физической культуры и спорта Республики Коми;</p> <p>Министерство культуры и архивного дела Республики Коми;</p> <p>Министерство строительства и жилищно-коммунального хозяйства Республики Коми;</p> <p>Министерство молодежной политики Республики Коми;</p> <p>Министерство экономического развития и промышленности Республики Коми;</p> <p>Министерство цифрового развития и связи Республики Коми;</p>

	<p>Администрация муниципального образования городского округа «Сыктывкар» (по согласованию);</p> <p>Администрация муниципального образования муниципального округа «Усинск» Республики Коми (по согласованию);</p> <p>Администрация муниципального образования муниципального округа «Вуктыл» Республики Коми (по согласованию);</p> <p>Администрация муниципального образования муниципального округа «Ухта» Республики Коми (по согласованию);</p> <p>Администрация муниципального образования муниципального округа «Инта» Республики Коми (по согласованию);</p> <p>Администрация муниципального образования муниципального округа «Воркута» Республики Коми (по согласованию);</p> <p>Администрация муниципального образования муниципального округа «Княжпогостский» Республики Коми (по согласованию);</p> <p>Администрация муниципального образования муниципального района «Ижемский» (по согласованию);</p> <p>Администрация муниципального образования муниципального района «Койгородский» (по согласованию);</p> <p>Администрация муниципального образования муниципального района «Корткеросский» (по согласованию);</p> <p>Администрация муниципального образования муниципального района «Печора» (по согласованию);</p> <p>Администрация муниципального образования муниципального района «Прилузский» (по согласованию);</p> <p>Администрация муниципального образования муниципального района «Сосногорск» (по согласованию);</p> <p>Администрация муниципального образования муниципального района «Сысольский» (по согласованию);</p> <p>Администрация муниципального образования муниципального района «Сыктывдинский» (по согласованию);</p> <p>Администрация муниципального образования муниципального района «Троицко-Печорский» (по согласованию);</p> <p>Администрация муниципального образования муниципального района «Удорский» (по согласованию);</p>
--	--

	Администрация муниципального образования района «Усть-Вымский» (по согласованию); Администрация муниципального образования района «Усть-Куломский» (по согласованию); Администрация муниципального образования района «Усть-Цилемский» (по согласованию)
Цель программы	Увеличение доли граждан в Республике Коми, ведущих здоровый образ жизни
Задачи программы	<p>1. Повышение информированности населения о здоровом образе жизни и профилактике хронических неинфекционных заболеваний:</p> <p>1) межведомственное взаимодействие органов исполнительной власти Республики Коми, органов местного самоуправления в Республике Коми, работодателей, медицинских организаций Республики Коми, образовательных организаций Республики Коми и физкультурно-спортивных организаций в Республике Коми, общественных объединений в формировании здорового образа жизни среди населения Республики Коми;</p> <p>2) формирование культуры ответственного отношения граждан к своему здоровью;</p> <p>3) популяризация здорового образа жизни среди населения Республики Коми.</p> <p>2. Организация профилактической медицинской помощи:</p> <p>1) совершенствование деятельности центров здоровья для взрослых по оказанию медицинской помощи пациентам с факторами риска развития хронических неинфекционных заболеваний;</p> <p>2) ограничение потребления табака населением Республики Коми;</p> <p>3) ограничение потребления алкоголя населением Республики Коми.</p> <p>3. Организация мероприятий по укреплению общественного здоровья:</p> <p>1) разработка и реализация муниципальных программ по укреплению общественного здоровья населения Республики Коми;</p> <p>2) разработка и реализация корпоративных программ укрепления здоровья работающих;</p> <p>3) формирование комфортной городской среды, способствующей ведению здорового образа жизни</p>

Целевые индикаторы программы	<p>Увеличение доли граждан в Республике Коми, ведущих здоровый образ жизни до 14,5 %;</p> <p>увеличение доли граждан, для которых центрами здоровья разработаны индивидуальные программы по ведению здорового образа жизни до 95 %;</p> <p>увеличение доли граждан с факторами риска, выявленными в результате профилактических осмотров и диспансеризации, прошедших углубленное профилактическое консультирование в центрах здоровья до 60 %;</p> <p>увеличение доли граждан, прошедших углубленное профилактическое консультирование, которым рекомендованы индивидуальные программы здорового питания до 95 %;</p> <p>снижение потребления алкогольной продукции на душу населения (в литрах этанола) до 10,8 литра чистого (100 %) спирта;</p> <p>снижение распространенности курения табака в возрасте 18 лет и старше до 21,02 %;</p> <p>увеличение количества муниципальных образований в Республике Коми, в которых планируется обновление муниципальных программ по укреплению общественного здоровья населения Республики Коми:</p> <p>2026 год – 6 муниципальных образований в Республике Коми;</p> <p>2027 год – 9 муниципальных образований в Республике Коми;</p> <p>2028 год – 12 муниципальных образований в Республике Коми;</p> <p>2029 год – 18 муниципальных образований в Республике Коми;</p> <p>2030 год – 20 муниципальных образований в Республике Коми</p>
Сроки реализации программы	2026 – 2030 годы
Финансирование программы	<p>Консолидированный бюджет Республики Коми, всего – 2 747,40 тыс. рублей, в том числе:</p> <p>2026 год – 2 747,40 тыс. руб.</p>
Ожидаемые результаты программы	<p>Доля граждан, ведущих здоровый образ жизни, % (11,7 – в 2026 году, 14,5 – к 2030 году);</p> <p>распространенность курения табака в возрасте 18 лет и более, % (23,29 – в 2026 году, 21,02 – к 2030 году);</p> <p>потребление алкогольной продукции на душу населения (в</p>

	литрах этанола), % (11,3 – в 2026 году, 10,8 – к 2030 году); оснащение (дооснащение) центра здоровья оборудованием для выявления и коррекции факторов риска развития хронических неинфекционных заболеваний, ед. (1 – в 2026 году); проведение анализа лучших практик корпоративных программ по ведению здорового образа жизни и профилактике хронических неинфекционных заболеваний с внедрением в деятельность предприятий, ед. (с 2026 по 2030 годы ежегодно по 1); в каждом муниципальном образовании в Республике Коми разработаны и реализованы программы по укреплению здоровья, ед. (6 – в 2026 году, 20 – к 2030 году)
--	--

## 2. Оценка текущей ситуации в Республике Коми

### 2.1. Географические особенности

Республика Коми расположена в северо-восточной части Восточно-Европейской платформы и является субъектом Российской Федерации. Административный центр — город Сыктывкар. Территория протянулась на 785 км с севера на юг и на 695 км с запада на восток, граничит с Ненецким, Ямало-Ненецким и Ханты-Мансийским автономными округами, а также с Кировской и Свердловской областями и Пермским краем. Рельеф неоднороден: преобладают пологие равнины, в восточной части — среднегорные и высокогорные районы Уральского хребта, где расположена высшая точка региона — гора Народная (1895 м).

Более 70 % территории республики покрыто лесами, 7,7 % занимают болота. Гидрографическая сеть включает многочисленные реки — горные (Унья, Илыч), равнинные (например, Ижма), болотные и карстовые; крупнейшая из них — Печора. На территории региона насчитывается свыше 78 тыс. озер общей площадью около 4,5 тыс. км<sup>2</sup>, большинство из которых имеют площадь менее 0,5 км<sup>2</sup>. Наиболее крупные — Ям озеро и Синдорское озеро.

Климат умеренно-континентальный, характеризуется продолжительной суровой зимой и коротким прохладным летом. Средняя температура января: -18,5 °С, июля: +16,5 °С, среднегодовое количество осадков составляет около 700 мм. На севере республики наблюдается полярный день летом и полярная ночь зимой.

Географическая удаленность населенных пунктов, обширные лесные и болотистые массивы, а также суровые климатические условия определяют особенности обеспечения доступности и качества медицинской помощи, что необходимо учитывать при реализации программы.

## 2.2. Демографические характеристики

Население Республики Коми – 720 610 человек (на 1 января 2024 года). Плотность — 1,73 чел. /км<sup>2</sup>. Это один из самых малонаселенных регионов: 60-е место по численности и 75-е место по плотности среди регионов Российской Федерации. Во многом такая ситуация обусловлена не самыми благоприятными природными условиями края.

**Таблица 1**

### Оценка численности населения Республики Коми на 1 января 2025 года и в среднем за 2024 год, компоненты ее изменения

	Численность населения на 1 января 2024 года	Изменения за 2024 года (+,-)			Численность населения	
		Общая убыль	в том числе:		на 1 января 2025 года	в среднем за 2024 года
			естественная убыль	миграционная убыль		
Все население	720 610	-5 825	-4 105	-1 720	714 785	717 697
Городское население	561 102	-3 370	-2 595	-775	557 732	559 417
Сельское население	159 508	-2 455	-1 510	-945	157 053	158 280

Население Республики Коми снижается как в силу естественной убыли (смертность превышает рождаемость), что характерно для многих северных регионов России, так и благодаря миграции. Основными центрами притяжения уезжающих традиционно являются Санкт-Петербург и Ленинградская область, которые привлекательны в силу более благоприятного климата и высокого уровня социально-экономического развития.

**Таблица 2**

### Распределение городского и сельского населения в Российской Федерации, Северо-Западном федеральном округе, Республике Коми на 1 января 2025 года

	Доля городского населения	Доля сельского населения
Российская Федерация	74,82	25,18
Северо-Западный федеральный округ (далее – СЗФО)	84,99	15,01

Республика Коми	78	22
-----------------	----	----

Наибольшая часть жителей проживают в городах (78 %).

Самый крупный город Республики Коми – Сыктывкар с населением больше 200 тыс. человек, и это больше, чем три следующих по численности населения города (Ухта, Воркута, Печора), вместе взятые.

В Республике Коми проживают представители различных национальностей, среди которых русские, коми, украинцы, татары, белорусы и другие.

### 2.3. Социально-экономические показатели

Республика Коми обладает значительным природно-ресурсным потенциалом и входит в число ключевых топливно-энергетических регионов России. На ее территории расположены Тимано-Печорская нефтегазоносная провинция, Печорский угольный бассейн, а также крупнейшие в стране месторождения титановых руд — Пижемское и Ярегское, содержащие более половины стратегических запасов титана Российской Федерации. Регион также богат лесом, торфом и гидроэнергетическими ресурсами.

В Республике Коми функционирует крупнейший в стране лесопромышленный комплекс, в котором представлены все стадии и звенья производства, начиная от выращивания и охраны лесов, заготовки древесины и заканчивая переработкой древесного сырья. Лесами занято 87 % территории Республики Коми. Общая площадь земель лесного фонда составляет 36,3 млн гектаров (3,2 % общероссийской площади лесного фонда).

В Республике Коми создано 0,7% совокупного валового регионального продукта (далее – ВРП) России и 5,4% совокупного ВРП СЗФО. Промышленность формирует более половины ВРП региона (47% – добыча полезных ископаемых, 9% – обрабатывающие производства). Среднедушевой ВРП в республике по итогам 2023 года на 35% превышает общенациональный уровень, что подчеркивает высокую экономико-ресурсную значимость региона.

Республика Коми располагает разветвленной транспортной инфраструктурой, включающей железнодорожные (в том числе магистраль Котлас – Воркута длиной 1,7 тыс. км и три малоинтенсивные линии), автомобильные и внутренние водные пути, а также воздушное сообщение. Автомобильный транспорт обеспечивает основной объем грузовых и пассажирских перевозок; речные перевозки действуют в шести муниципалитетах. Воздушное сообщение представлено четырьмя аэродромами (Сыктывкар – аэропорт федерального значения с международным терминалом, Воркута, Усинск, Ухта) и посадочными площадками, обеспечивающими регулярные пассажирские и санитарные рейсы, включая доставку в труднодоступные районы.

## 2.4. Санитарно-эпидемиологическая обстановка в Республике Коми

В целях обеспечения санитарно-эпидемиологического благополучия в Республике Коми проводятся мероприятия по обеспечению населения качественной питьевой водой из систем централизованного водоснабжения.

На протяжении ряда лет в республике отмечается положительная динамика по повышению степени защищенности источников централизованного питьевого и хозяйственно-бытового водоснабжения. В 2024 году удельный вес источников централизованного питьевого водоснабжения, не отвечающих санитарно-эпидемиологическим требованиям из-за отсутствия зон санитарной охраны, снизился до 3,37 %.

За 2024 год показатели обеспеченности населения Республики Коми качественной питьевой водой из систем централизованного водоснабжения достигли целевых показателей, предусмотренных федеральной программой «Чистая вода» и составили:

доля населения, обеспеченного качественной питьевой водой из систем централизованного водоснабжения – 90,74 % (откорректированный целевой показатель – 90,64 %);

доля городского населения, обеспеченного качественной питьевой водой из систем централизованного водоснабжения – 98,64 % (откорректированный целевой показатель – 98,44 %).

За последние шесть лет (2018 – 2024 годы) гигиенические показатели качества атмосферного воздуха населенных мест в республике значительно улучшились.

В 2024 году на территории республики не зарегистрировано превышение предельно допустимой концентрации содержания загрязняющих веществ в атмосферном воздухе городских поселений.

Почва является одним из факторов риска среды обитания, влияющим на качество жизни и здоровье населения. В 2024 году относительно 2023 года наблюдается уменьшение доли проб почвы с превышением гигиенических нормативов по микробиологическим и паразитологическим показателям. Качество почвы по паразитологическим, микробиологическим показателям, характеризуется как стабильное, но остается значительно выше среднероссийских показателей.

На учете в республике находится свыше 10194 потенциально опасных для здоровья человека объектов, на которых зарегистрированы источники физических факторов неионизирующей природы. Объектами, содержащими источники физических факторов неионизирующей природы, являются промышленные предприятия, а также жилые и общественные здания, в том числе медицинские организации, детские и образовательные учреждения и территория жилой застройки. Удельный вес объектов, на которых выявлено несоответствие уровней физических факторов требованиям санитарного

законодательства, за последние 3 года имеет тенденцию к росту и остается высоким. Наибольшая доля объектов, не соответствующих санитарно-эпидемиологическим требованиям, отмечается по таким факторам как шум (36,8 %) и микроклимат (24,8 %).

Радиационная обстановка на территории Республики Коми, по сравнению с предыдущими годами, не изменилась и остается в целом удовлетворительной. Радиационный фактор не является ведущим фактором вредного воздействия на здоровье населения республики.

Важнейшим условием поддержания здоровья, высокого уровня работоспособности и выносливости человека, сохранения генофонда является полноценное и правильное питание. Полноценное здоровое питание должно обеспечивать снабжение организма человека жизненно необходимыми веществами: белками, жирами и углеводами в определенной пропорции, пищевыми волокнами, микроэлементами и витаминами. Весьма важно, чтобы пища отвечала требованиям безопасности, то есть соответствовала установленным требованиям по органолептическим, физико-химическим и микробиологическим показателям.

Отклонения в питании практически всех групп населения крайне отрицательно сказываются на состоянии здоровья - сокращается средняя продолжительность жизни, снижается уровень иммунологической защищенности и производительность труда, нарушается рост и нормальное развитие детей. Анализ состояния питания населения в Республике Коми показывает, что структура и качество питания продолжают ухудшаться. В сравнении с медицинскими рекомендациями, отмечается дефицит по всем видам продуктов, витаминов и микроэлементов. Калорийность суточных рационов достигается за счет замещения белкового компонента питания липидно-углеводным. Особенно неблагоприятно это явление отражается на состоянии здоровья и уровне физического развития детей и малообеспеченных слоев населения.

Алиментарный дисбаланс оказывает существенное влияние на распространенность хронических заболеваний и снижение резистентности к острым заболеваниям. Выявляемые нарушения питания в значительной степени определяют показатели здоровья населения республики.

Отмечается тенденция к росту первичной заболеваемости населения Республики Коми болезнями органов пищеварения, болезнями эндокринной системы, в частности ожирением. Остается стабильно высоким уровень заболеваемости анемиями.

Большой удельный вес в структуре питания населения жиров и легко усваиваемых углеводов приводит к увеличению числа лиц, страдающих излишним весом и ожирением. Избыточный вес и ожирение в числе прочих рисков являются причиной развития сердечно-сосудистых, онкологических, эндокринных заболеваний, болезней органов пищеварения.

Республика Коми относится к числу эндемичных территорий по йоду с высоким риском развития заболеваний, напрямую связанных с дефицитом

йода в окружающей среде. Актуальной для республики является и проблема дефицита железа. Дефицит железа, наиболее часто встречающийся у детей и беременных женщин, является причиной широкого распространения скрытых и явных форм железодефицитной анемии, о чем свидетельствуют показатели общей заболеваемости населения анемиями.

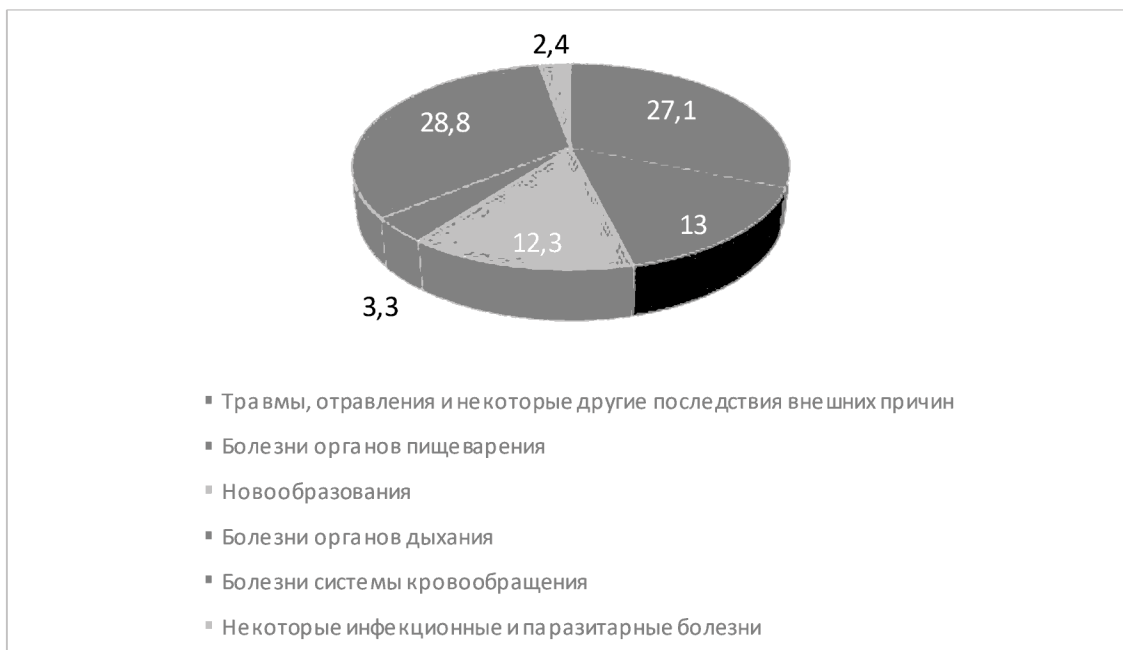
Ситуация природного дефицита осложняется ростом относительного йодного дефицита, связанного с недостаточным потреблением йодсодержащих продуктов (рыба, морепродукты, мясные продукты), особенно у населения с низким уровнем дохода. В связи с тем, что Республика Коми находится на севере Европейской части России, негативные тенденции в питании также усугубляются неблагоприятным воздействием факторов окружающей среды.

## 2.5. Заболеваемость и смертность

Таблица 3

### Основные показатели состояния здоровья населения в Республике Коми, 2022 – 2024 годы

Показатели	Республика Коми			СЗФО			Российская Федерация		
	2022 г.	2023 г.	2024 г.	2022 г.	2023 г.	2024 г.	2022 г.	2023 г.	2024 г.
Смертность трудоспособного населения, на 100 тыс. населения соответствующего возраста	748,1	751,7	842,3	н/д	н/д	н/д	н/д	н/д	н/д
Смертность лиц старше трудоспособного возраста, на 100 тыс. населения соответствующего возраста	4206,7	3577,1	3852,4	н/д	н/д	н/д	н/д	н/д	н/д
Заболеваемость населения, на 1 тыс. населения									
Первичная заболеваемость	1198,9	1144,7	1185,0	1115,6	1007,5	н/д	889,1	821,3	н/д
Общая заболеваемость	2474,4	2526,6	2715,0	2191,7	2175,6	н/д	1731,4	1719,5	н/д



**Диаграмма 1. Структура смертности лиц трудоспособного возраста в Республике Коми в 2024 году (%)**

С 2022 по 2024 годы отмечается рост смертности трудоспособного населения в Республике Коми на 12,6 %.

В 2024 году в структуре общей смертности первое место занимают болезни системы кровообращения – 28,8 %, второе место – травмы отравления и некоторые другие последствия внешних причин – 27,1 %, третье место – болезни органов пищеварения – 13,0 %, четвертое место – новообразования – 12,3 %, пятое место – болезни органов дыхания – 3,3 %, шестое – некоторые инфекционные и паразитарные заболевания – 2,4 %.

Общая заболеваемость населения в Республике Коми за 2024 год увеличилась на 3,5 % по сравнению с 2023 годом и составила 2715,0 случаев на 1 тыс. населения (в 2023 году – 2526,6 случаев на 1 тыс. населения).

Лидирующие позиции в структуре общей заболеваемости занимают болезни органов дыхания – 26,8 % (в 2023 году – 28,6 %), системы кровообращения – 13,0 % (в 2023 году – 13,0 %), костно-мышечной системы – 11,1 % (в 2023 году – 10,2 %).

Таблица 4

**Интенсивные показатели общей смертности в  
районах и городах Республики Коми случаев на 100 тыс. среднегодового  
постоянного населения в Республике Коми, 2022 – 2024 годы**

Наименование городов и районов	Общая смертность		
	2022г.	2023г.	2024г.
г. Вуктыл	1707,3	1571,5	1571,5
Ижемский	1916,6	1785,6	1865,7
Княжпогостский	1694,6	1647,4	1607,6
Койгородский	2143,1	1303,2	1489,3
Корткеросский	2224,2	1631,8	1718,8
Печорский	2109,5	1652,5	1624,3
Прилузский	2024,1	1864,3	1661,1
Сосногорский	1820,0	1612,6	1606,7
Сыктывдинский	1456,3	1399,5	1408,8
Сысольский	2365,6	1884,9	1936,2
Троицко- Печорский	2561,0	1933,3	2111,1
Удорский	1849,1	1710,4	1871,7
г. Усинск	1018,7	943,9	977,3
Усть-Вымский	2069,2	1581,9	1544,0
Усть-Куломский	1832,4	1852,9	1916,7
Усть-Цилемский	1758,7	1756,4	1766,0
г. Воркута	1281,8	987,8	1036,6
г. Инта	1995,2	1653,9	1906,5
г. Ухта	1532,7	1285,9	1369,2
г. Сыктывкар	1437,1	1118,7	1190,8
Республика Коми	1617,9	1342,9	1395,8
Город	1508,3	1217,3	н/д
Село	2015,4	1782,4	н/д
Российская Федерация	1673,9	н/д	н/д
СЗФО	1700,2	н/д	н/д

Показатель общей смертности в городах и районах Республики Коми в 2024 году увеличился по сравнению с 2023 годом на 3,8 %.

Самые высокие показатели смертности в 2024 году отмечены в Троицко – Печорском, Усть – Куломском, Сысольском, Ижемском районах и в г. Инта.

Первичная заболеваемость населения в Республике Коми представлена в таблице 5.

**Таблица 5**

**Первичная заболеваемость населения в Республике Коми, случаев на 1 тыс. населения в Республике Коми, 2022 – 2024 годы**

Заболеваемость населения по основным классам болезней (установленных впервые в жизни)	2022 год	2023 год	2024 год	Темп прироста (убыли), %
Все заболевания, из них:	1042,9	1075,3	1103,2	+2,5
Новообразования	13,5	15,3	17,9	+15,5
Болезни эндокринной системы, расстройства питания, нарушения обмена веществ иммунитета	9,3	11,8	15,7	+24,8
Болезни системы кровообращения	23,7	27,0	28,6	+5,6
Болезни органов дыхания	460,8	576,3	575,6	- 0,1

Первичная заболеваемость населения в Республике Коми за 2024 год увеличилась на 2,5 % по сравнению с 2023 годом и составила 1103,2 случая на 1 тыс. населения (в 2023 году – 1075,3 случая на 1 тыс. населения).

В 2024 году по сравнению с 2023 годом первичная заболеваемость населения в Республике Коми болезнями эндокринной системы, расстройствами питания, нарушениями обмена веществ повысилась на 24,8 %, болезнями системы кровообращения – на 5,6 %, что может быть связано с первичным выявлением заболеваний в ходе активно проводимой диспансеризации населения.

**2.6. Профилактические медицинские осмотры и диспансеризация отдельных групп взрослого населения**

В целях снижения уровня смертности от хронических неинфекционных заболеваний (далее – ХНИЗ), раннего выявления факторов риска их развития, включая постановку на диспансерное наблюдение, среди населения в Республике Коми проводятся профилактические мероприятия (профилактические медицинские осмотры, диспансеризация).

В 2024 году профилактические медицинские осмотры и (или) диспансеризацию определенных групп взрослого населения (1-й этап) прошли 279 108 человек, что составляет 80,9 % от числа подлежащих профилактическому медицинскому осмотру (далее – ПМО) и диспансеризации определенных групп взрослого населения (далее – ДОГВН) граждан в 2024 году. Количество пациентов, завершивших 2-й этап диспансеризации, составило 25 260 человек (67,3% от направленных на 2-й этап диспансеризации). Углубленную диспансеризацию прошли 36 469 человек (89,0% от планового показателя).

Общие результаты диспансеризации определенных групп взрослого населения в Республике Коми за 2022- 2024 годы представлены в таблице 6.

**Таблица 6**

**Общие результаты диспансеризации определенных групп взрослого населения в Республике Коми, 2022 – 2024 годы**

Группы населения	2022 год	2023 год	2024 год	Динамика (2024 год к 2022 году), %
Общее число граждан, прошедших диспансеризацию, человек	159943	258874	279108	+ 42,7
Общее число работающих граждан, прошедших диспансеризацию, человек	79492	144616	156980	+ 49,4
Общее число неработающих граждан, прошедших диспансеризацию, человек	77812	106553	111592	+ 30,3

В динамике с 2022 по 2024 годы имеет место увеличение количества граждан, прошедших ПМО и ДОГВН.

По результатам 1-го этапа диспансеризации в 2024 году определены группы здоровья населения:

к первой группе здоровья отнесены 39 423 человека (14,1 %);

ко второй группе здоровья отнесены 64 101 человек (23,0 %);

к третьей группе здоровья отнесены 175 584 человека (62,9 %).

В 2024 году в ходе проведения ДОГВН впервые выявлено 11 030 случаев заболеваний, из которых 27,2 % – ХНИЗ (2 995 случаев), из них: болезни системы кровообращения – 74,5 %, злокачественные новообразования – 6,5 %, сахарный диабет – 17,6 %, болезни органов дыхания – 1,4 %.

Данные о заболеваниях, выявленных при проведении профилактического медицинского осмотра (диспансеризации), представлены в таблице 7.

Таблица 7

**Заболевания, выявленные при проведении профилактического медицинского осмотра (диспансеризации), случаев на 1 тыс. населения в Республике Коми, 2022 – 2024 годы**

Заболевания, выявленные при проведении профилактического медицинского осмотра (диспансеризации)	2022 год	2023 год	2024 год	Темп прироста (убыли), %
Выявлено заболеваний, всего, из них	1638,2 (абс. 262018)	1238,3 (320564)	1142,3 (318812)	-7,7
С впервые в жизни установленным диагнозом	51,3 (8198)	45,4 (11744)	39,5 (11030)	-13,0
Злокачественные новообразования	0,3	0,6	0,7	+14,3
Сахарный диабет	0,9	1,5	2,2	+31,8
Болезни системы кровообращения	8,8	8,4	8,0	- 4,8
Болезни органов дыхания	1,0	0,5	0,5	0,0

При проведении профилактических медицинских осмотров и диспансеризации в 2024 году отмечается снижение выявляемости заболеваний, в том числе впервые выявленных заболеваний, по сравнению с 2023 годом. Вместе с тем, отмечается рост выявляемости злокачественных заболеваний и сахарного диабета.

С 2024 года в Республике Коми проводится диспансеризация репродуктивного возраста по оценке репродуктивного здоровья в целях выявления у граждан признаков заболеваний или состояний, которые могут негативно повлиять на беременность и последующее течение беременности, родов и послеродового периода репродуктивного, а также факторов риска их развития. Диспансеризацию по оценке репродуктивного возраста в 2024 году прошли 16389 чел. (77,3 % от планового показателя).

Сравнительные данные по модифицируемым факторам риска ХНИЗ, 2022 – 2024 годы, представлены в таблице 8.

Таблица 8

**Сравнительные данные по модифицируемым факторам риска ХНИЗ,  
2022 - 2024 годы**

№ п/п	Факторы риска	Республика Коми 12 мес. 2022 г.	Республика Коми 12 мес. 2023 г.	Республика Коми 12 мес. 2024 г.	Российская Федерация 2023 г.
1.	Избыточная масса тела	16,9 (2)	19,5 (2)	28,4 (2)	20,2
2.	Курение	8,5 (6)	10,8 (6)	12,8 (5)	10,8
3.	Нерациональное питание	17,6 (1)	17,7 (3)	16,7 (4)	26,9
4.	Риск пагубного потребления алкоголя	1,1	1,1	1,1	0,8
5.	Низкая физическая активность	11,6 (5)	11,8 (5)	10,2	21,5
6.	Ожирение	15,8 (4)	19,8 (4)	24,8 (3)	10,7
7.	Гипергликемия	5,7	7,5	12,3(6)	6,0
8.	Гиперхолестеринемия	16,7 (3)	34,9 (1)	44,7 (1)	-
9.	Высокий или очень высокий абсолютный ССР	7,7	2,1	3,1	-
10.	Высокий относительный ССР	3,3	0,2	0,4	-
11.	Риск потребления наркотических средств и психотропных веществ без назначения врача	0,05	0,1	0,1	0,03
12.	Отягощенная наследственность по ХНИЗ	8,1	2,1	2,1	-
13.	Старческая астения	0,2	0,5	0,9	-

Анализ данных профилактических медицинских осмотров и диспансеризации за 2024 год позволяет оценить распространенность ключевых поведенческих факторов риска (далее – ФР) в разрезе муниципальных образований в Республике Коми. Наиболее значимыми из выявляемых ФР являются курение табака, нерациональное питание, низкая физическая активность и риск пагубного потребления алкоголя.

Таблица 9

**Распространенность поведенческих факторов риска ХНИЗ среди  
взрослого населения в Республике Коми, прошедшего ПМО и ДОГВН,  
2024 год**

Наименование медицинской организации Республики Коми	Факторы риска			
	Потребление табака, %	Нерационал ьное питание, %	Низкая физическая активность, %	Риск пагубного потребления алкоголя, %
ГБУЗ РК «Воркутинская больница скорой медицинской помощи»	4,4	7,4	5,4	0,02
ГБУЗ РК «Вуктыльская ЦРБ»	24,3	24,3	20,4	0,9
ГБУЗ РК «Ижемская ЦРБ»	3,2	2,1	1,7	0,2
ГБУЗ РК «Интинская ЦГБ»	22,7	26,4	16,2	0,5
ГБУЗ РК «Княжпогостская ЦРБ»	22,7	23,9	16,8	1,3
ГБУЗ РК «Койгородская ЦРБ»	24,0	40,8	22,3	4,8
ГБУЗ РК «Корткеросская ЦРБ»	21,9	27,3	16,0	4,1
ЧУЗ «Больница «РЖД - Медицина» г. Сосногорск	1,8	5,7	0,2	0,03
ГБУЗ РК «Печорская ЦРБ»	12,6	20,9	16,7	1,6
ГБУЗ РК «Прилузская ЦРБ»	6,6	46,8	35,3	0,5
ГБУЗ РК «Сосногорская ЦРБ»	18,5	21,6	16,9	4,1
ГБУЗ РК «Сыктывдинская ЦРБ»	5,2	1,4	1,0	0,7
Поликлиника ЛПО АО «Сыктывкарский ЛПК»	5,8	19,1	10,9	0
ГБУЗ РК	13,6	30,7	20,1	2,4

«Сыктывкарская городская больница»				
ГБУЗ РК «Сыктывкарская городская поликлиника № 3»	5,4	4,4	3,4	0,1
ГБУЗ РК «Эжвинская городская поликлиника»	15,3	24,4	15,5	1,3
ГБУЗ РК «Сысольская ЦРБ»	12,5	24,5	10,5	5,7
ГБУЗ РК «Троицко-Печорская ЦРБ»	23,6	3,6	4,2	0,3
ЧУЗ «Больница «РЖД - Медицина» г. Микунь	9,9	14,7	15,8	0,05
ЧУЗ «Поликлиника «РЖД - Медицина» г. Печора	23,6	30,1	12,0	1,1
ГБУЗ РК «Удорская ЦРБ»	18,9	33,2	27,6	2,1
ГБУЗ РК «Усинская ЦРБ»	16,7	13,6	7,0	0,1
ГБУЗ РК «Усть-Вымская ЦРБ»	20,9	22,6	12,9	2,7
ГБУЗ РК «Усть-Куломская ЦРБ»	21,3	20,6	11,2	3,8
ГБУЗ РК «Усть-Цилемская ЦРБ»	24,8	31,3	11,9	6,7
ГБУЗ РК «Городская поликлиника № 2 п. Ярега»	3,5	0,9	0,3	0,2
ГБУЗ РК «Ухтинская городская поликлиника»	17,6	25,2	12,1	0,7
Республика Коми 2024 год	12,8	16,7	10,2	1,1

Наиболее низкий показатель уровня выявления фактора потребления табака в: ГБУЗ РК «Городская поликлиника № 2 п. Ярега» (3,5 %) и ЧУЗ «Больница «РЖД - Медицина» г. Сосногорск» (1,8 %). Наиболее низкий показатель уровня выявления фактора нерационального питания в: ГБУЗ РК «Городская поликлиника № 2 п. Ярега» (0,9 %) и ГБУЗ РК «Сыктывдинская ЦРБ» (1,4 %). Наиболее низкий показатель уровня выявления фактора низкой физической активности в: ГБУЗ РК «Городская поликлиника № 2 п. Ярега» (0,3 %) и ЧУЗ «Больница «РЖД - Медицина» г. Сосногорск» (0,2 %).

Наиболее низкий показатель уровня выявления риска пагубного потребления алкоголя в: поликлиника ЛПО АО «Сыктывкарский ЛПК» (0 %) и ЧУЗ «Больница «РЖД - Медицина» г. Микунь» (0,05 %).

Наибольшее распространение среди граждан, прошедших ПМО и ДОГВН, имеют факторы риска развития ХНИЗ – гиперхолестеринемия, избыточная масса тела, ожирение, нерациональное питание, курение, гипергликемия.

По данным Министерства здравоохранения Российской Федерации Республика Коми занимает лидирующие позиции по потреблению алкогольной продукции на душу населения (в литрах этанола) и распространенности потребления табака в возрасте 15 лет и более среди регионов Российской Федерации.

**Таблица 10**

**Распространенность потребления табака в возрасте 15 лет и более,  
2022 – 2024 годы**

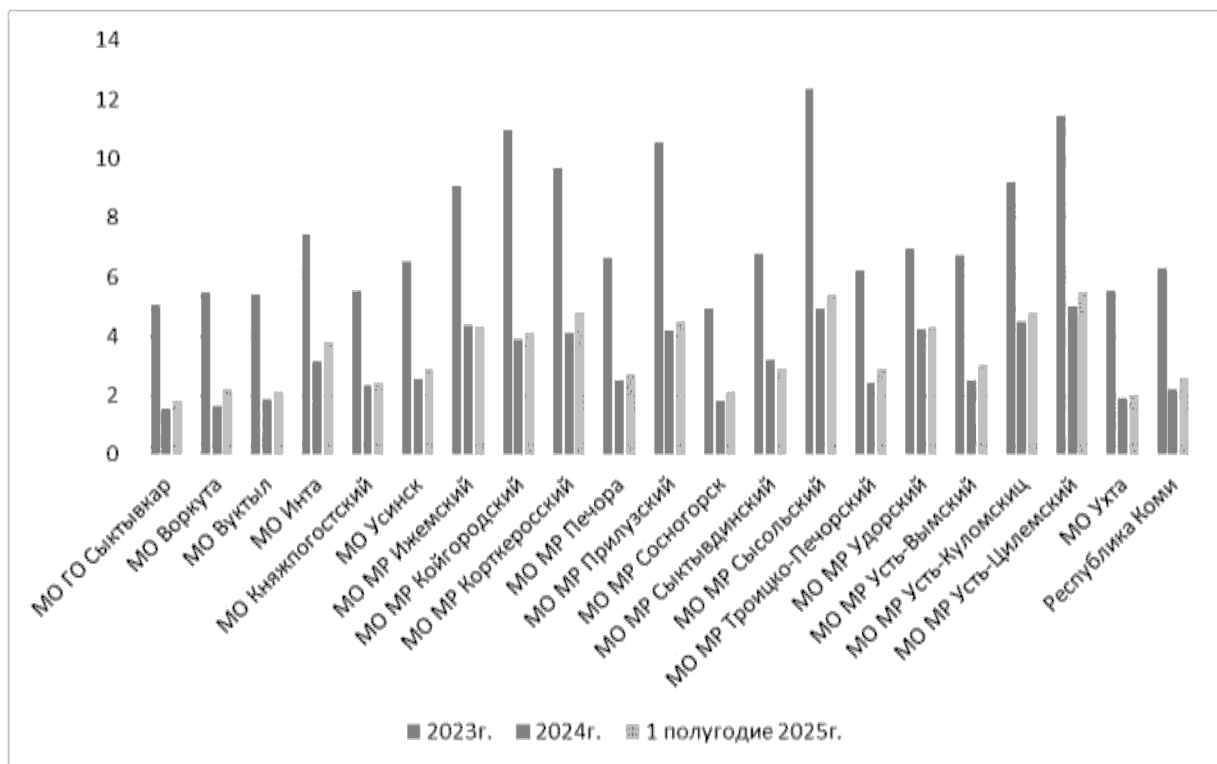
	2022 год	2023 год	2024 год
	Республика Коми	29,6 (5 место по Российской Федерации)	29,4 (4 место по Российской Федерации)
Северо – Западный федеральный округ	н/д	18,7	17,5
Российская Федерация	19,2	18,7	18,6

С ноября 2025 года введен новый показатель - распространенность курения табака в возрасте 18 лет и старше и определены целевые показатели - 21,02% к 2030 году.

**Таблица 11**

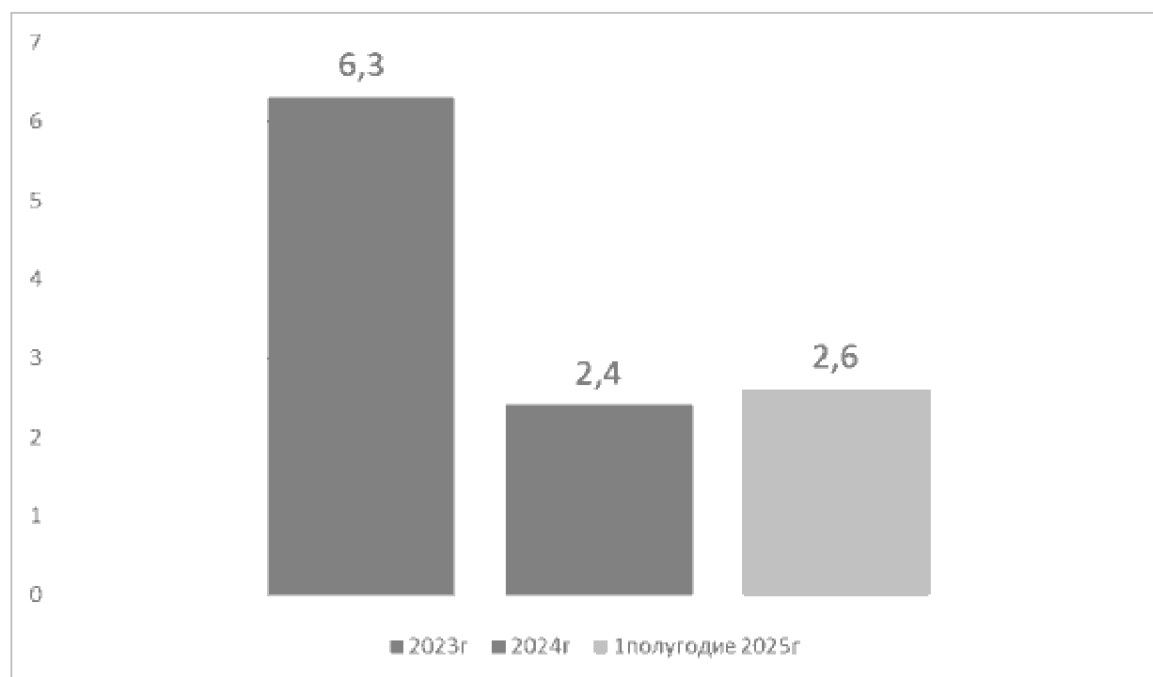
**Распространенность потребления алкогольной продукции на душу населения (в литрах этанола), 2022 – 2024 годы**

	2022 год	2023 год	2024 год
	Республика Коми	11,9 (2 место по Российской Федерации)	11,2 (3 место по Российской Федерации)
Северо – Западный федеральный округ	н/д	н/д	8,508
Российская Федерация	6,41	6,6	6,788



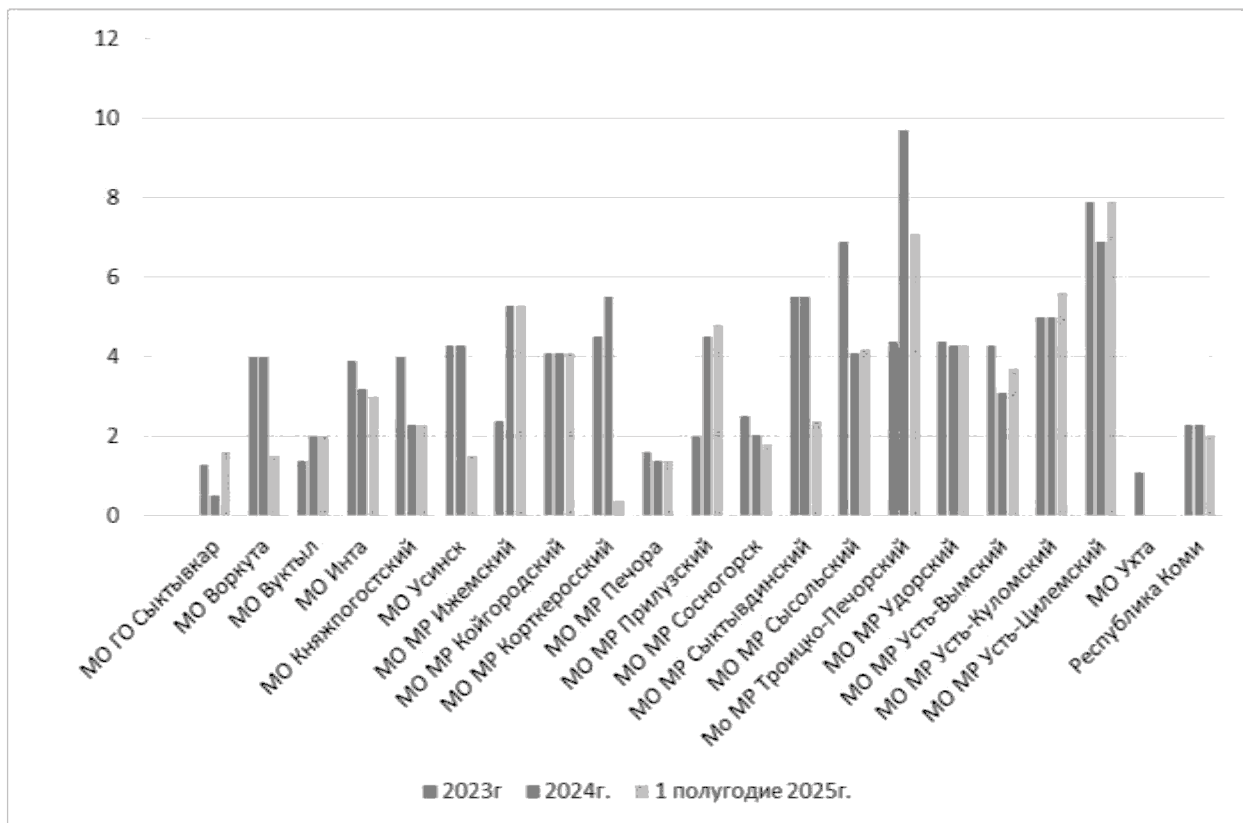
**Диаграмма 2. Количество точек продажи алкоголя на 1 тыс. населения в Республике Коми в 2023 – 2024 годах и 1 полугодии 2025 года**

Наибольшее количество точек продажи алкоголя на 1 тыс. населения зарегистрировано в Ижемском, Койгородском, Корткеросском, Прилузском, Сысольском, Удорском, Усть – Куломском и Усть – Цилемском районах.



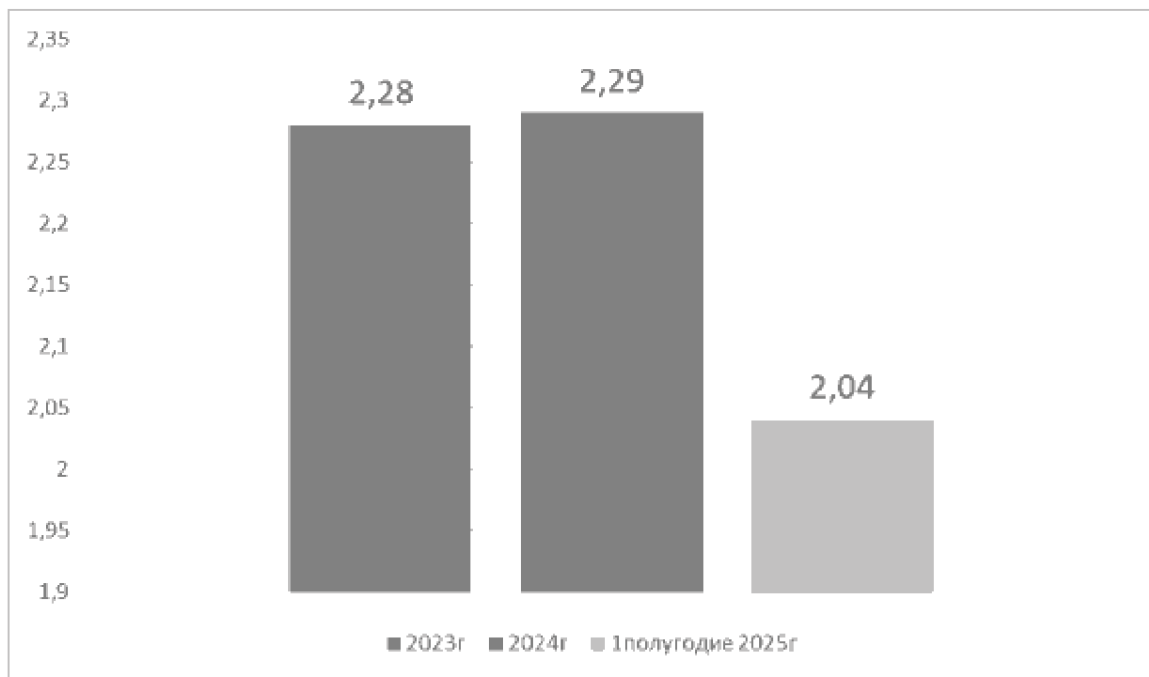
### Диаграмма 3. Количество точек продажи алкоголя на 1 тыс. населения в Республике Коми в 2023 – 2024 годах и 1 полугодии 2025 года

В течение анализируемого периода в целом по Республике Коми имеет место тенденция к уменьшению количества точек продажи алкоголя.



### Диаграмма 4. Количество точек продажи овощей и фруктов на 1 тыс. населения в 2023 – 2024 годах и 1 полугодии 2025 года

В городском округе «Сыктывкар», муниципальных округах в Республике Коми плотность точек продажи овощей и фруктов на 1 тыс. населения ниже, чем в муниципальных районах в Республике Коми.



**Диаграмма 5. Количество точек продажи овощей и фруктов на 1 тыс. населения в Республике Коми в 2023 – 2024 годах и 1 полугодии 2025 года**

В 1 полугодии 2025 года имеет место снижение плотности точек продажи овощей и фруктов на 1 тыс. населения, что свидетельствует о необходимости ежегодного контроля наличия точек продаж овощей и фруктов и недопущения отрицательной динамики по данному показателю. Доступность продажи овощей и фруктов позволяет населению, с учетом информационной составляющей, обеспечить в своем рационе потребление каждым жителем не менее 400 – 500 грамм ежедневно. Этот критерий достоверно является одним из основополагающих для оценки приверженности к здоровому образу жизни (далее – ЗОЖ), влияющим на активную и продолжительную жизнь.

**Спортивная инфраструктура для занятий спортом населения  
в Республике Коми:**

**Таблица 12**

**Обеспеченность населения в Республике Коми объектами городской  
и рекреационной инфраструктуры для занятий спортом, 2022 год**

Муниципальное образование	Количество спортсооружений (единица)					
	объекты городской и рекреационной инфраструктуры, приспособленные для занятий физической культурой и спортом - всего	универсальная игровая площадка	дистанция (велодорожка)	спот (плазменный начальный уровень)	площадка с тренажерами	каток (сезонный)
Сыктывкар	205	150	-	1	32	22
Воркута	19	5	-	-	8	6
Вуктыл	-	-	-	-	-	-
Инта	11	2	-	-	8	1
Печора	-	-	-	-	-	-
Сосногорск	-	-	-	-	-	-
Усинск	-	-	-	-	-	-
Ухта	-	-	-	-	-	-
Ижемский район	1	-	-	-	-	1
Княжпогостский район	-	-	-	-	-	-
Койгородский район	5	-	-	-	4	1
Корткеросский район	-	-	-	-	-	-
Прилузский район	-	-	-	-	-	-
Сыктывдинский район	-	-	-	-	-	-
Сысольский район	2	-	-	-	-	2
Троицко-Печорский район	5	-	-	-	5	-
Удорский район	5	-	-	-	5	-
Усть-Вымский район	1	-	-	-	-	1
Усть-Куломский район	-	-	-	-	-	-

Усть-Цилемский район	-	-	-	-	-	-
ИТОГО	254	157	-	1	62	34

Таблица 13

**Обеспеченность населения в Республике Коми объектами городской и рекреационной инфраструктуры для занятий спортом, 2023 год**

Муниципальное образование	Количество спортивных сооружений (единица)					
	объекты городской и рекреационной инфраструктуры, приспособленные для занятий физической культурой и спортом - всего	универсальная игровая площадка	дистанция (велодорожка)	спот (плаза начального уровня)	площадка с тренажерами	каток (сезонный)
Сыктывкар	206	150	-	1	33	22
Воркута	19	5	-	-	8	6
Вуктыл	-	-	-	-	-	-
Инта	11	2	-	-	8	1
Печора	-	-	-	-	-	-
Сосногорск	-	-	-	-	-	-
Усинск	-	-	-	-	-	-
Ухта	-	-	-	-	-	-
Ижемский район	1	-	-	-	-	1
Княжпогостский район	-	-	-	-	-	-
Койгородский район	14	1	-	-	12	1
Корткеросский район	-	-	-	-	-	-
Прилузский район	-	-	-	-	-	-
Сыктывдинский район	-	-	-	-	-	-
Сысольский район	-	-	-	-	-	-
Троицко-Печорский район	5	-	-	-	5	-
Удорский район	5	-	-	-	5	-
Усть-Вымский район	1	-	-	-	-	1
Усть-Куломский	-	-	-	-	-	-

район						
Усть-Цилемский район	-	-	-	-	-	-
ИТОГО	262	158	-	1	71	32

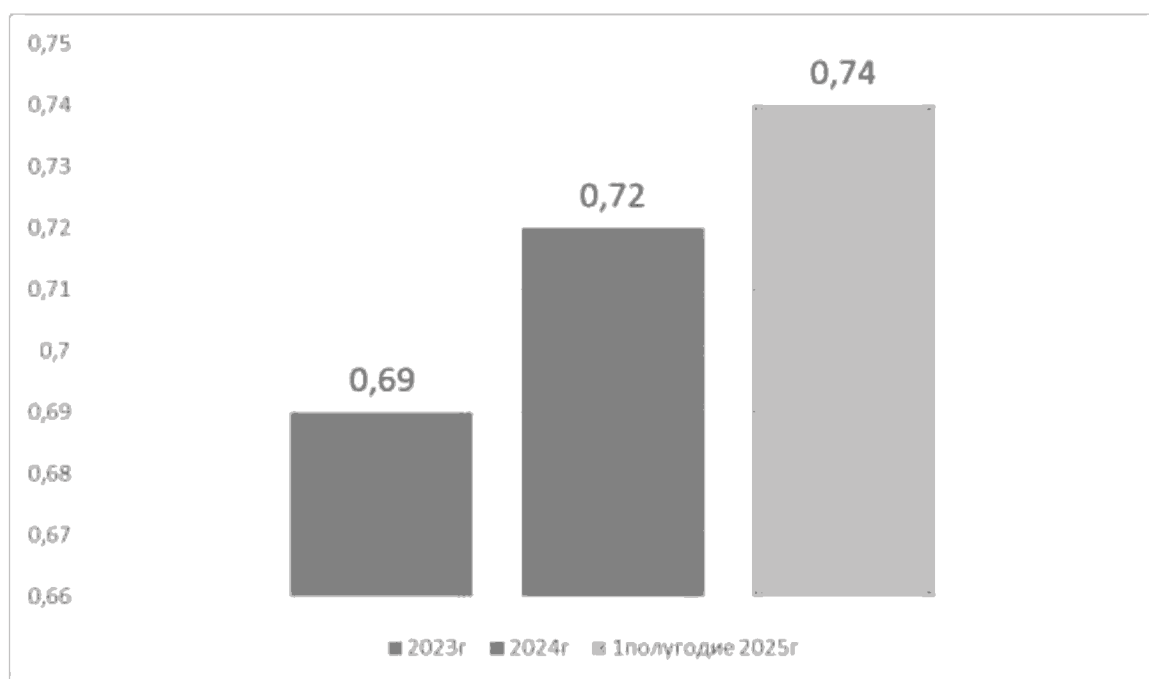
Таблица 14

**Обеспеченность населения в Республике Коми объектами городской и рекреационной инфраструктуры для занятий спортом, 2024 год**

Муниципальное образование	Количество спортсооружений (единица)					
	объекты городской и рекреационной инфраструктуры, приспособленные для занятий физической культурой и спортом - всего	универсальная игровая площадка	дистанция (велодорожка)	спот (плаза начального уровня)	площадка с тренажерами	каток (сезонный)
Сыктывкар	207	150	-	1	34	22
Воркуга	19	5	-	-	8	6
Вуктыл	-	-	-	-	-	-
Инта	11	2	-	-	8	1
Печора	-	-	-	-	-	-
Сосногорск	-	-	-	-	-	-
Усинск	-	-	-	-	-	-
Ухта	-	-	-	-	-	-
Ижемский район	1	-	-	-	-	1
Княжпогостский район	-	-	-	-	-	-
Койгородский район	14	1	-	-	12	1
Корткеросский район	-	-	-	-	-	-
Прилузский район	-	-	-	-	-	-
Сыктывдинский район	-	-	-	-	-	-
Сысольский район	-	-	-	-	-	-
Троицко-	6	-	-	-	6	-

Печорский район						
Удорский район	6	-	-	-	6	-
Усть-Вымский район	1	-	-	-	-	1
Усть-Куломский район	-	-	-	-	-	-
Усть-Цилемский район	-	-	-	-	-	-
ИТОГО	265	158	-	1	74	32

Таким образом, в 12 муниципальных образованиях в Республике Коми отсутствуют объекты городской и рекреационной инфраструктуры, приспособленные для занятий физической культурой и спортом. Но в целом по Республике Коми наметилась положительная тенденция к росту обеспеченности населения объектами городской и рекреационной инфраструктуры для занятий спортом. В диаграмме 6 отображена динамика обеспеченности населения объектами городской и рекреационной инфраструктуры для занятий спортом по Республике Коми за 2022 – 2024 годы на 1 тыс. человек.



**Диаграмма 6. Обеспеченность населения объектами городской и рекреационной инфраструктуры для занятий спортом по Республике Коми за 2022 – 2024 годы на 1 тыс. человек**

Обеспеченность населения объектами городской и рекреационной инфраструктуры для занятий спортом по Республике Коми за 2022 – 2024 годы в целом увеличилась на 4,2 %.

### 3. Служба медицинской профилактики Республики Коми

Служба медицинской профилактики Республики Коми представлена Центром общественного здоровья и медицинской профилактики государственного учреждения «Республиканский врачебно – физкультурный диспансер» (далее – ЦОЗиМП), 7 отделениями медицинской профилактики (далее – ОМП), 25 кабинетами медицинской профилактики (далее – КМП), 5 центрами здоровья (далее – ЦЗ): 3 взрослых центра здоровья для взрослых – на базе ГБУЗ РК «Сыктывкарская городская поликлиника № 3», ГБУЗ РК «Воркутинская больница скорой медицинской помощи», ГБУЗ РК «Ухтинская городская поликлиника», 2 центра здоровья для детей на базе ГБУЗ РК «Ухтинская детская больница», ГБУЗ РК «Сыктывкарская детская поликлиника № 3».

Профилактические структуры медицинских организаций Республики Коми по состоянию на 1 января 2025 года представлены в таблице 15.

**Таблица 15**

#### **Профилактические структуры медицинских организаций Республики Коми по состоянию на 1 января 2025 года**

Наименование медицинской организации Республики Коми	Численность прикрепленного населения, чел.	Профилактическая структура
ГБУЗ РК «Воркутинская больница скорой медицинской помощи»	42 609	1 ОМП, 2 КМП, ЦЗ для взрослых
ГБУЗ РК «Вуктыльская центральная районная больница»	6 736	КМП
ГБУЗ РК «Ижемская центральная районная больница»	9 720	КМП, планируется создание ЦЗ для взрослых в 2030 году
ГБУЗ РК «Интинская центральная городская больница»	14 221	ОМП
ГБУЗ РК «Княжпогостская центральная районная больница»	10 247	КМП
ГБУЗ РК «Койгородская центральная районная больница»	5 272	КМП
ГБУЗ РК «Корткеросская центральная районная больница»	1 279	2 КМП

ГБУЗ РК «Печорская центральная районная больница»	25 480	ОМП
ГБУЗ РК «Прилузская центральная районная больница»	11 919	2 КМП
ГБУЗ РК «Сосногорская центральная районная больница»	19 120	3 КМП
ГБУЗ РК «Сыктывдинская центральная районная больница»	13 696	КМП
ГБУЗ РК «Сыктывкарская городская больница»	9 602	КМП
ГБУЗ РК «Сыктывкарская городская поликлиника № 3»	99 701	1 ОМП, 2 КМП, ЦЗ для взрослых
ГБУЗ РК «Эжвинская городская поликлиника»	29 794	ОМП
ГБУЗ РК «Сысольская центральная районная больница»	8 136	КМП
ГБУЗ РК «Троицко-Печорская центральная районная больница»	6 836	КМП
ГБУЗ РК «Удорская центральная районная больница»	8 202	КМП
ГБУЗ РК «Усинская центральная районная больница»	21 595	ОМП, планируется создание ЦЗ для взрослых в 2029 году
ГБУЗ РК «Усть-Вымская центральная районная больница»	11 092	2 КМП
ГБУЗ РК «Усть-Куломская центральная районная больница»	14 243	КМП
ГБУЗ РК «Усть-Цилемская центральная районная больница»	6 732	КМП
ГБУЗ РК «Городская поликлиника № 2 п. Ярега»	4 530	КМП
ГБУЗ РК «Ухтинская городская поликлиника»	55 391	ОМП, ЦЗ для взрослых
ГБУЗ РК «Сыктывкарская детская поликлиника № 3»	43 391	ЦЗ для детей
ГБУЗ РК «Ухтинская детская больница»	20 261	ЦЗ для детей

Данные о кадровом составе службы медицинской профилактики Республики Коми представлены в таблице 16.

Таблица 16

**Кадровый состав службы медицинской профилактики Республики  
Коми, 2022 – 2024 годы**

Укомплектованность штатов, %			
Наименование должностей	2022 год	2023 год	2024 год
<b>ОМП, КМП</b>			
Врачи, в том числе руководители учреждений, их заместители	58,9	85,1	84,3
Средний медицинский персонал	83,3	84,2	83,0
<b>ЦЗ</b>			
Врачи, в том числе руководители учреждений, их заместители	н/д	82,2	79,6
Средний медицинский персонал	н/д	91,0	97,0

В медицинских организациях Республики Коми отмечается недостаточная укомплектованность профилактической службы медицинскими кадрами.

Сводная информация о первично обратившихся гражданах в центры здоровья в 2022 – 2024 годах представлена в таблице 17.

Таблица 17

**Сводная информация о первично обратившихся гражданах в центры  
здоровья, 2022 – 2024 годы**

Наименование медицинской организации Республики Коми	Число первично обратившихся граждан в центры здоровья (ЦЗ), чел.			Динамика (2024 год к 2023 году), %
	2022 год	2023 год	2024 год	
ГБУЗ РК «Сыктывкарская городская поликлиника № 3»	ЦЗ функционирует с 2023 года			+50,6
ГБУЗ РК «Воркутинская больница скорой медицинской помощи»	3357	3117	5052	+38,4
ГБУЗ РК «Ухтинская городская поликлиника»	505	239	349	+31,5

Медицинские работники службы профилактики - КМП, ОМП под руководством ЦОЗиМП, ведут постоянную работу по информированию населения о вредных и опасных для здоровья человека факторах риска развития ХНИЗ, по формированию у граждан ответственного отношения к своему здоровью и здоровью своих близких, по обучению граждан гигиеническим навыкам и мотивированию их к отказу от вредных привычек, включающих помощь в отказе от потребления алкоголя и табака, осуществляют групповое и индивидуальное консультирование по пропаганде здорового образа жизни, профилактике возникновения и развития факторов риска ХНИЗ (курение, алкоголь, гиподинамия и др.). Созданы и работают школы здоровья (профилактики сахарного диабета, гипертонии, стресса, гиподинамии, правильного питания, профилактики и отказа от потребления табака и др.). Сотрудниками медицинских организаций Республики Коми проводится санитарно-просветительская работа с населением, в том числе среди несовершеннолетних, по здоровому питанию, физической активности, отказу от вредных привычек с привлечением средств массовой информации (далее – СМИ), общественных организаций, некоммерческих организаций (далее – НКО), министерств и ведомств, администраций городов и районов. Население обеспечивается доступными информационными материалами: печатная, видеопродукция, информационно-телекоммуникационная сеть «Интернет», социальные сети, акции и др.

Показатели деятельности медицинских организаций по профилактике ХНИЗ и формированию здорового образа жизни представлены в таблице 18.

**Таблица 18**

**Показатели деятельности медицинских организаций по профилактике ХНИЗ и формированию здорового образа жизни, 2022 – 2024 годы**

Наименование мероприятия	2022 год (количество)	2023 год (количество)	2024 год (количество)
Лекции	5 684 (92 367 чел.)	4 334 (48 800 чел.)	5 139 (74 281 чел.)
Радиопередачи	29	10	4
TV эфиры	92	90	107
Публикации в печатных изданиях	266 (1 032 009 экз.)	963 (602 479 экз.)	585 (538 398 экз.)
Публикации в интернете	8 304	47 698	15 124
Вебинары	79	123	42
Круглые столы	270	136	223

	(5 850 чел.)	(3 903 чел.)	(44 293 чел.)
Выставки	39 (3 024 чел.)	82 (8 888 чел.)	57 (13 614 чел.)
Горячая линия	647 обращений	365 обращений	261 обращение
Распространение плакатов	3 220 экз.	2 785 экз.	4 030 экз.
Информационные брошюры	19 609 экз.	87 069 экз.	155 062 экз.
Школы здоровья	27 042 чел.	20 298 чел.	26 218 чел.
Кабинет по отказу от курения	285 чел.	4 568 чел.	5 876 чел.
Популяционные акции	106 (5 685 чел.)	166 (3 376 чел.)	186 (6 807 чел.)

ЦОЗиМП совместно с НКО, общественными организациями реализует мероприятия по формированию здорового образа жизни в рамках грантов Главы Республики Коми.

Совместно с Межрегиональным общественным движением «Коми Войтыр» специалисты ЦОЗиМП в рамках реализации проекта «О здоровье на родном языке» в 2021 – 2022 году участвовал в работе ежегодных конференций Коми народа в 17 муниципальных образованиях в Республике Коми. Охват населения составил более 800 человек. Специалистами ЦОЗиМП были представлены презентации по профилактике заболеваний среди жителей Республики Коми, распространены буклеты на Коми языке (21 тыс. экземпляров).

С 2022 года ЦОЗиМП совместно с НКО «Здоров-11» и ГБУЗ РК «Коми республиканский клинический перинатальный центр» реализуется проект «Вдохни жизнь!», направленный на оказание помощи женщинам, планирующим беременность, а также беременным, желающим отказаться от курения.

В 2023 – 2024 годах помощь по отказу от курения оказана 1 044 женщинам, распространено 1 452 экземпляра информационных материалов, дневников самонаблюдения, ежедневников ЗОЖ. В ходе реализации проекта отказалось от курения 180 беременных женщин.

Во исполнение постановления Правительства Республики Коми от 31 января 2020 г. № 42 «Об утверждении региональной программы Республики Коми «Укрепление общественного здоровья» в 20 муниципальных образованиях в Республике Коми утверждены муниципальные программы «Укрепление общественного здоровья».

Также в органах местного самоуправления в Республике Коми, государственных и муниципальных учреждениях, негосударственных

учреждениях в 2019 – 2024 годах разработано 448 корпоративных программ укрепления здоровья на рабочем месте. Структура корпоративных программ на 1 января 2025 года представлена в таблице 19.

**Таблица 19**

**Структура корпоративных программ на 1 января 2025 года**

Наименование субъекта Российской Федерации	Количество предприятий, в которых внедрены корпоративные программы, в том числе по сферам деятельности предприятия (ед.)										
	ВСЕГО, в том числе	здравоохранение	образование	промышленность	транспорт	сельское хозяйство	бытовые предприятия	торговля	экономика и финансы	государственное и муниципальное управление	спортивные учреждения, учреждения культуры, социальной защиты, СМИ и др.
Республика Коми	512	71	218	3	0	4	2	1	4	26	183

В 2026 году также продолжается разработка и обновление корпоративных программ укрепления здоровья на рабочем месте в соответствии с федеральным проектом «Здоровье для каждого» национального проекта «Продолжительная и активная жизнь». В приоритетном порядке запланирована разработка корпоративных программ на предприятиях с численностью работающих не менее 250 человек.

В рамках муниципальных и корпоративных программ проводится работа по информированию жителей, работников учреждений и организаций о принципах ЗОЖ, мероприятия по профилактике потребления табака, немедицинского потребления наркотических средств и психотропных веществ и алкоголя, формированию культуры здорового питания населения, повышению физической активности населения и создания среды, способствующей здоровому образу жизни, выявлению и коррекции факторов риска основных ХНИЗ у населения Республики Коми, сохранению психологического здоровья, формированию основ здорового образа жизни среди детей и подростков, сокращению уровня травматизма в результате дорожно-транспортных происшествий за счет повышения качества дорожной инфраструктуры, организации дорожного движения, улучшению окружающей среды региона.

С сентября 2022 года в Республике Коми реализуется план Минздрава России по проведению региональных тематических мероприятий по профилактике заболеваний и поддержке здорового образа жизни.

За 2024 год в рамках вышеуказанного Плана проведено 14 региональных научно-практических семинаров (208 чел.), 215 тематических акций (40 513 чел.), 1037 лекций для специалистов (16 709 чел.), 721 встреча общественности с известными медицинскими работниками региона (31461 чел.), на 2 010 предприятиях и организациях размещен 92 281 информационный материал в корпоративных информационных системах и на территории с целью информирования работников, опубликовано 46 интервью/выступлений главных региональных специалистов, 688 позитивных новостей в СМИ, 6 156 постов в социальных сетях.

В 2025 году проведены профилактические мероприятия в рамках деятельности регионального движения «За медицину здорового долголетия». Мероприятия направлены на широкое привлечение населения, в том числе отдаленных районов и сельской местности, в центры здоровья для выявления предрисков развития заболеваний и их коррекции, продвижение медицины здорового долголетия, сохранения здоровья работающих.

Таблица 20

### Основные целевые показатели эффективности и задачи программы

№ п/п	Показатели, задачи	Базовое значение		Период, год						
		Значение	Год	2024	2025	2026	2027	2028	2029	2030
1	2	3	4	5	6	7	8	9	10	11
1. Показатели программы										
Увеличение доли граждан, ведущих здоровый образ жизни, к 2030 году в 1,5 раза										
1.1.	Доля граждан, ведущих здоровый образ жизни	9,7000 (%)	2023	-	11,2000	11,7000	12,3000	12,8000	13,5000	14,5000
Задача: Формирование новых подходов к развитию системы общественного здоровья										
1.2.	Распространенность курения табака в возрасте 18 лет и более	24,400 (%)	2024	-	23,8700	23,2900	22,7200	22,1600	21,5800	21,0200

1.3.	Потребление алкогольной продукции на душу населения (в литрах этанола)	11,71000 (литр (100%) чистого спирта)	2023	-	11,43000	11,30000	11,18000	11,06000	10,93000	10,80000
1.4.	Доля граждан, прошедших углубленное профилактическое консультирование в центрах здоровья, которым рекомендованы индивидуальные программы здорового питания	0,0000	2023	-	0,0000	20,0000	50,0000	60,0000	80,0000	95,0000
1.5.	Доля граждан, для которых центрами здоровья разработаны индивидуальные программы по ведению здорового образа жизни	0,0000	2023	-	0,0000	20,0000	50,0000	60,0000	80,0000	95,0000

1.6.	Доля граждан с факторами риска, выявленными в результате профилактических осмотров и диспансеризации	3,1000	2023	-	15,0000	20,0000	30,0000	40,0000	50,0000	60,0000
2. Мероприятия (результаты) программы										
п	Мероприятия (результаты)	Базовое значение		2024	2025	2026	2027	2028	2029	2030
		Значение	Год							
1	2	3	4	5	6	7	8	9	10	11
Увеличение доли граждан, ведущих здоровый образ жизни, к 2030 году в 1,5 раза										
2.1.	Проведение анализа лучших практик корпоративных и региональных программ по ведению здорового образа жизни и профилактики хронических неинфекционных заболеваний с внедрением в деятельность предприятий	0,0000	2024	-	1,0000	1,0000	1,0000	1,0000	1,0000	1,0000
2.2.	Оснащение/дооснащение центров здоровья оборудованием для выявления и коррекции факторов риска развития хронических неинфекционных заболеваний	0,0000	2024	-	2,0000	1,0000				
3. Формирование новых подходов к развитию системы общественного здоровья										

3.1.	Разработка и реализация в каждом муниципальном образовании в Республике Коми программы по укреплению здоровья (нарастающий итог)	0,0000	2024	-	3,0000	6,0000	9,0000	12,0000	18,0000	20,0000
------	--	--------	------	---	--------	--------	--------	---------	---------	---------

Таблица 21

**План мероприятий по реализации региональной программы  
«Укрепление здоровья и формирование здоровьесберегающей среды в Республике Коми на 2026–2030 годы»**

№ п/п	Наименование задачи, мероприятия	Срок реализации	Ответственный исполнитель	Индикатор	Характеристика результата
<b>1. Повышение информированности населения о здоровом образе жизни и профилактике ХНИЗ</b>					
1.1.	Организация и проведение информационно-коммуникационной кампании в СМИ по повышению информированности населения по вопросам ЗОЖ и профилактике ХНИЗ	2026 – 2030 годы, ежемесячно	Министерство здравоохранения Республики Коми; Центр общественного здоровья и медицинской профилактики государственного учреждения «Республиканский врачебно-физкультурный диспансер» (далее – ЦОЗ и МП) (по согласованию); медицинские организации Республики Коми (по согласованию)	Доля граждан, ведущих здоровый образ жизни к 2030 году до 14,5 %; количество информационных материалов (информационные материалы, размещенные на интернет-ресурсах, количество просмотров и т.д.)	Реализация мероприятий по повышению информированности граждан по вопросам ЗОЖ и профилактики ХНИЗ посредством СМИ с целью формирования мотивации населения в Республике Коми к ведению здорового образа жизни

1.2.	Организация выпуска наглядных информационных материалов по профилактике ХНИЗ и формированию ЗОЖ (газеты, брошюры, памятки, листовки и др.) и распространение их среди медицинских организаций Республики Коми и населения в Республике Коми	2026 – 2030 годы, ежемесячно	ЦОЗиМП (по согласованию); медицинские организации Республики Коми (по согласованию)	Доля граждан, ведущих здоровый образ жизни к 2030 году до 14,5 %; количество наглядных информационных материалов по профилактике ХНИЗ и формированию ЗОЖ, распространенных среди населения в Республике Коми	Реализация мероприятий по информированности граждан в вопросах профилактики ХНИЗ и приверженности граждан к ЗОЖ посредством проведения акций, лекций, дней здоровья с целью формирования мотивации населения в Республике Коми к ведению здорового образа жизни
1.3.	Организация проведения акций, лекций, дней здоровья по формированию ЗОЖ и профилактике ХНИЗ	2026 – 2030 годы, ежемесячно	Министерство здравоохранения Республики Коми; ЦОЗиМП (по согласованию) медицинские организации Республики Коми (по	Доля граждан, ведущих здоровый образ жизни к 2030 году до 14,5 %; количество и качество проведенных мероприятий, количество участников мероприятий (охват)	Реализация мероприятий по повышению информированности граждан по вопросам профилактики ХНИЗ и приверженности

			согласованию); органы исполнительной власти Республики Коми; предприятия и организации, осуществляющие свою деятельность на территории Республики Коми (по согласованию)		граждан к ЗОЖ посредством проведения акций, лекций, дней здоровья с целью формирования мотивации населения в Республике Коми к ведению здорового образа жизни
1.4.	Организация и проведение публичных мероприятий по профилактике ХНИЗ и формированию ЗОЖ	2026 – 2030 годы, ежемесячно	Министерство здравоохранения Республики Коми; ЦОЗиМП (по согласованию); медицинские организации Республики Коми (по согласованию)	Доля граждан, ведущих здоровый образ жизни к 2030 году до 14,5 %; количество проведенных публичных мероприятий по профилактике ХНИЗ и формированию ЗОЖ	Реализация мероприятий по повышению информированности граждан по вопросам профилактики ХНИЗ и приверженности граждан к ЗОЖ посредством проведения публичных мероприятий с целью формирования

					мотивации населения в Республике Коми к ведению здорового образа жизни
1.5.	Организация мероприятий в соответствии с ежегодным планом проведения региональных тематических мероприятий по профилактике заболеваний и поддержке здорового образа жизни Министерства здравоохранения Российской Федерации (далее – План)	2026 – 2030 годы, еженедельно	Министерство здравоохранения Республики Коми; ЦОЗиМП (по согласованию); медицинские организации Республики Коми (по согласованию); органы исполнительной власти Республики Коми; предприятия и организации, осуществляющие свою деятельность на территории Республики Коми (по согласованию)	Доля граждан, ведущих здоровый образ жизни к 2030 году до 14,5 %; количество и качество проведенных мероприятий, количество участников мероприятий (охват)	Реализация мероприятий, включенных в ежегодный план с целью повышения информированности граждан по вопросам профилактики ХНИЗ и приверженности граждан к ЗОЖ
1.6.	Организация проведения	2026 – 2030 годы,	Министерство	Количество проведенных	Подготовка

	мониторинга распространенности ХНИЗ и факторов риска их развития, включая анализ форм федерального статистического наблюдения, данных ПМО и ДОГВН	ежеквартально	здравоохранения Республики Коми	аналитических отчетов распространенности ХНИЗ и факторов риска с мониторинговых исследований; доля граждан, ведущих здоровый образ жизни к 2030 году до 14,5 %; в каждом муниципальном образовании в Республике Коми разработаны и реализованы программы по укреплению здоровья, ед. (6 – в 2026 году, 20 – к 2030 году)	предложений по результатам анализа распространенности ХНИЗ и факторов риска их развития (по форме 131/о) в муниципальные программы по вопросам формирования ЗОЖ
<b>2. Организация профилактической медицинской помощи</b>					
2.1.	Организация и проведение диспансеризации, в том числе перенесших новую коронавирусную инфекцию (COVID – 19), участников специальной военной операции, диспансеризации репродуктивного возраста, ПМО, диспансеризации на предприятиях и организациях	2026 – 2030 годы, ежегодно	медицинские организации Республики Коми (по согласованию); предприятия и организации, осуществляющие свою деятельность на территории Республики Коми (по согласованию)	Увеличение объемов ПМО и ДОГВН до 95 % от плана к 2030 году	Реализация мероприятий по увеличению охвата граждан ПМО и ДОГВН с целью увеличения выявляемости факторов риска развития ХНИЗ, и заболеваемости ХНИЗ

	осуществляющих свою деятельность на территории Республики Коми, в том числе с использованием выездных форм работы.				
2.2.	Организация повышения квалификации медицинских работников по вопросам диспансеризации и ПМО	2026 – 2030 годы, 1 раз в 5 лет	медицинские организации Республики Коми (по согласованию)	Количество медицинских работников, прошедших обучение; увеличение объемов ПМО и ДОГВН до 95 % от плана к 2030 году	Реализация мероприятий по повышению качества ПМО и ДОГВН с целью увеличения выявляемости факторов риска развития ХНИЗ, и заболеваемости ХНИЗ
2.3.	Оснащение (дооснащение) центра здоровья для взрослых оборудованием для выявления и коррекции факторов риска ХНИЗ в ГБУЗ РК «Воркутинская больница скорой медицинской помощи»	2026 год	Министерство здравоохранения Республики Коми; ГБУЗ РК «Воркутинская больница скорой медицинской помощи» (по согласованию)	Оснащение (дооснащение) центра здоровья оборудованием для выявления и коррекции факторов риска развития хронических неинфекционных заболеваний, ед. (1 в 2026 году); оснащение центров здоровья для взрослых в	Реализация мероприятий по увеличению количества граждан, прошедших обследование, углубленное профилактическое консультирование и диспансерное наблюдение в

				соответствии с приказом Минздрава России от 11 апреля 2025 г. № 183н; увеличение доли граждан, для которых центрами здоровья разработаны индивидуальные программы по ведению здорового образа жизни до 95 %; увеличение доли граждан с факторами риска, выявленными в результате профилактических осмотров и диспансеризации, прошедших углубленное профилактическое консультирование в центрах здоровья до 60 %; увеличение доли граждан, прошедших углубленное профилактическое консультирование, которым рекомендованы индивидуальные программы здорового питания до 95 %	центрах здоровья для взрослых
2.4.	Укомплектование штатов отделений (кабинетов) медицинской	2026 – 2030 годы	медицинские организации Республики Коми	Увеличение численности сотрудников отделений (кабинетов) медицинской	Реализация мероприятий по повышению

	профилактики, центров здоровья		(по согласованию)	профилактики, центров здоровья; увеличение доли граждан, для которых центрами здоровья разработаны индивидуальные программы по ведению здорового образа жизни до 95 %; увеличение доли граждан с факторами риска, выявленными в результате профилактических осмотров и диспансеризации, прошедших углубленное профилактическое консультирование в центрах здоровья до 60 %; увеличение доли граждан, прошедших углубленное профилактическое консультирование, которым рекомендованы индивидуальные программы здорового питания до 95 %	объемов и качества работы с населением по профилактике факторов риска развития ХНИЗ и формированию ЗОЖ
2.5.	Организация повышения квалификации работников центров здоровья для взрослых	2026 – 2030 годы, 1 раз в 5 лет	медицинские организации Республики Коми (по согласованию)	Количество медицинских работников центров здоровья для взрослых, прошедших тематическое	Реализация мероприятий по повышению квалификации

				<p>обучение;  увеличение доли граждан, для которых центрами здоровья разработаны индивидуальные программы по ведению здорового образа жизни до 95 %;  увеличение доли граждан с факторами риска, выявленными в результате профилактических осмотров и диспансеризации, прошедших углубленное профилактическое консультирование в центрах здоровья до 60 %;  увеличение доли граждан, прошедших углубленное профилактическое консультирование, которым рекомендованы индивидуальные программы здорового питания до 95 %</p>	<p>работников центров здоровья для взрослых, качества профилактической работы</p>
2.6.	Организация оказания медицинской помощи по прекращению потребления табака и никотинсодержащей	2026 – 2030 годы	медицинские организации Республики Коми (по согласованию)	Увеличение количества граждан, получивших медицинскую помощь по отказу от курения; снижение	Реализация мероприятий с целью снижения потребления табака и

	продукции в кабинетах по отказу от курения, отделениях, кабинетах медицинской профилактики, Центрах здоровья для взрослых, диспансерах, родовспомогательных учреждениях, стационарах			распространенности курения табака в возрасте 18 лет и старше до 21,02 % к 2030 году	никотинсодержащей продукции населением
2.7.	Организация мероприятий по функционированию «горячих линий» по отказу от курения	2026 – 2030 годы	медицинские организации Республики Коми (по согласованию)	Количество граждан, обратившихся на «горячие линии» по отказу от курения; снижение распространенности курения табака в возрасте 18 лет и старше до 21,02 % к 2030 году	Реализация мероприятий с целью снижения потребления табака и никотинсодержащей продукции населением
2.8.	Организация повышения квалификации медицинских работников по вопросам оказания медицинской помощи по прекращению потребления табака и никотинсодержащей продукции	2026 – 2030 годы, 1 раз в 5 лет	медицинские организации Республики Коми (по согласованию)	Количество медицинских работников, прошедших обучение; снижение распространенности курения табака в возрасте 18 лет и старше до 21,02 % к 2030 году	Реализация мероприятий по повышению качества оказания медицинской помощи по профилактике и лечению табачной зависимости
2.9.	Организация мероприятий	2026 – 2030 годы	медицинские	Количество граждан,	Реализация

	по профилактике избыточного потребления алкоголя в отделениях, кабинетах медицинской профилактики, Центрах здоровья для взрослых		организации Республики Коми (по согласованию)	получивших профилактическое консультирование по снижению потребления алкоголя; снижение потребления алкогольной продукции на душу населения (в литрах этанола) до 10,8 литра чистого (100 %) спирта	мероприятий с целью снижения потребления алкоголя населением
2.10.	Организация деятельности школ профилактики артериальной гипертензии, сахарного диабета, гиподинамии и др. в медицинских организациях	2026 – 2030 годы	медицинские организации Республики Коми (по согласованию)	Доля граждан, ведущих здоровый образ жизни к 2030 году до 14,5 %; количество граждан, прошедших профилактические школы	Реализация мероприятий в целях снижения факторов риска и профилактики развития ХНИЗ у граждан
<b>3. Организация мероприятий по укреплению общественного здоровья</b>					
3.1.	Организация деятельности Межведомственного координационного совета по профилактике хронических неинфекционных заболеваний и формированию здорового образа жизни на территории Республики	2026 – 2030 годы, в соответствии с планом работы Межведомственного совета	Министерство здравоохранения Республики Коми; ЦОЗиМП (по согласованию); органы исполнительной власти Республики Коми	Доля граждан, ведущих здоровый образ жизни к 2030 году до 14,5 %. выполнение решений Межведомственного совета	Реализация мероприятий в целях увеличения приверженности населения в Республике Коми к ЗОЖ, снижению распространенности факторов риска развития ХНИЗ,

	Коми (далее – Межведомственный совет)				заболеваемости ХНИЗ
3.2.	Подготовка предложений, направленных на ограничение продажи алкоголя и табачной продукции, создание инфраструктуры, способствующей повышению физической активности населения, увеличению точек продаж овощей и фруктов на душу населения в Республике Коми	2026 – 2030 годы	Министерство здравоохранения Республики Коми; ЦОЗиМП (по согласованию); органы исполнительной власти Республики Коми; администрации муниципальных образований в Республике Коми (по согласованию)	Снижение потребления алкогольной продукции на душу населения (в литрах этанола)» до 10,8 литра чистого (100 %) спирта; снижение распространенности курения табака в возрасте 18 лет и старше до 21,02 % к 2030 году; количество принятых нормативно-правовых актов, направленных на ограничение продажи алкоголя и табачной продукции, создание инфраструктуры, способствующей повышению физической активности населения, увеличению точек продаж овощей и фруктов на душу населения в Республике Коми; доля граждан, ведущих здоровый образ жизни к	Реализация мероприятий в целях ограничения продажи алкогольной и табачной продукции, повышения физической активности населения, снижению распространенности факторов риска развития ХНИЗ, заболеваемости ХНИЗ

				2030 году до 14,5 %	
3.3.	Разработка, обновление и реализация корпоративных программ по укреплению здоровья работающих на предприятиях и организациях различных форм собственности	2026 – 2030 годы	Министерство здравоохранения Республики Коми; ЦОЗиМП (по согласованию); органы исполнительной власти Республики Коми; предприятия и организации, осуществляющие свою деятельность на территории Республики Коми (по согласованию)	Количество предприятий и организаций Республики Коми, в которых разработаны и реализуются корпоративные программы; проведение анализа лучших практик корпоративных программ по ведению здорового образа жизни и профилактике хронических неинфекционных заболеваний с внедрением в деятельность предприятий, ед., ежегодно (1 – в 2026 году, 1 – к 2030 году); доля граждан, ведущих здоровый образ жизни к 2030 году до 14,5 %	Реализация мероприятий корпоративных программ в целях улучшения здоровья работающих
3.4.	Организация обучения работников предприятий и организаций различных форм собственности по вопросам разработки и реализации корпоративных программ укрепления здоровья	2026 – 2030 годы, 1 раз в 5 лет	медицинские организации Республики Коми (по согласованию)	Проведение анализа лучших практик корпоративных программ по ведению здорового образа жизни и профилактике хронических неинфекционных заболеваний с внедрением в деятельность предприятий, ед., ежегодно (1 – в 2026	Реализация корпоративных программ с целью укрепления здоровья работающих сотрудников

				году, 1 – к 2030 году); количество работников, прошедших тематическое обучение по формированию корпоративных программ; доля граждан, ведущих здоровый образ жизни к 2030 году до 14,5 %	
3.5.	Разработка и реализация муниципальных программ укрепления общественного здоровья	2026 – 2030 годы	Министерство здравоохранения Республики Коми; ЦОЗиМП (по согласованию); администрации муниципальных образований в Республике Коми	В каждом муниципальном образовании разработаны и реализованы программы по укреплению здоровья, ед. (6 – в 2026 году, 20 – к 2030 году); количество разработанных муниципальных программ; доля граждан, ведущих здоровый образ жизни к 2030 году до 14,5 %	Реализация мероприятий муниципальных программ в целях укрепления общественного здоровья жителей муниципальных образований в Республике Коми
3.6.	Организация обучения специалистов в области государственного и муниципального управления по вопросам менеджмента здорового города и формирования здоровьесберегающей среды	2026 – 2030 годы, 1 раз в 5 лет	Министерство здравоохранения Республики Коми; ЦОЗиМП (по согласованию); администрации муниципальных образований в Республике Коми	В каждом муниципальном образовании в Республике Коми разработаны и реализованы программы по укреплению здоровья, ед. (6 – в 2026 году, 20 – к 2030 году); количество работников, прошедших тематическое	Реализация мероприятий муниципальных программ в целях укрепления общественного здоровья жителей муниципальных образований в

			(по согласованию)	усовершенствование по разработке и реализации муниципальных программ; доля граждан, ведущих здоровый образ жизни к 2030 году до 14,5 %	Республике Коми
3.7.	Организация профилактических мероприятий по сохранению репродуктивного здоровья населения в Республике Коми, в том числе в рамках диспансеризации оценки репродуктивного здоровья (далее – ДОРЗ)	2026 – 2030 годы, ежегодно	Министерство здравоохранения Республики Коми; медицинские организации Республики Коми (по согласованию)	Количество граждан, прошедших ДОРЗ; доля граждан, ведущих здоровый образ жизни к 2030 году до 14,5 %	Реализация мероприятий в целях улучшения репродуктивного здоровья населения в Республике Коми
3.8.	Организация волонтерской (добровольческой) деятельности, с участием социально ориентированных некоммерческих организаций по вопросам профилактической работы, пропаганды приверженности населения к ЗОЖ, профилактике неинфекционных и	2026 – 2030 годы, ежегодно	Министерство здравоохранения Республики Коми; ЦОЗиМП (по согласованию); медицинские организации Республики Коми (по согласованию); администрации муниципальных	Количество волонтерских (добровольческих) организаций, социально ориентированных некоммерческих организаций, принявших участие в профилактической работе среди населения; доля граждан, ведущих здоровый образ жизни к 2030 году до 14,5 %	Реализация мероприятий в целях увеличения приверженности населения к ЗОЖ, снижению распространенности факторов риска развития ХНИЗ, заболеваемости ХНИЗ

	инфекционных заболеваний среди населения в Республике Коми		образований в Республики Коми (по согласованию); социально ориентированные некоммерческие организации в Республике Коми (по согласованию)		
3.9.	Организация мероприятий по размещению информации о здоровом образе жизни на интернет - ресурсах образовательных организаций	2026 – 2030 годы	Министерство образования и науки Республики Коми; образовательные организации в Республике Коми (по согласованию)	Количество информационных материалов, размещенных на интернет - ресурсах образовательных организаций; доля граждан, ведущих здоровый образ жизни к 2030 году до 14,5 %	Реализация мероприятий в целях сохранения и укрепления здоровья семьи, детей и молодежи
3.10.	Организация проведения информационно-тематических мероприятий, интеллектуальных игр, выставок, экскурсионных программ, творческих фестивалей в образовательных	2026 – 2030 годы	образовательные организации в Республике Коми (по согласованию)	Количество информационно-тематических мероприятий в образовательных организациях; доля граждан, ведущих здоровый образ жизни к 2030 году до 14,5 %	Реализация мероприятий в целях сохранения и укрепления здоровья детей и молодежи

	организациях с целью популяризации ЗОЖ				
3.11.	Организация проведения социально-психологического тестирования лиц, обучающихся в общеобразовательных организациях и профессиональных образовательных организациях, а также в образовательных организациях высшего образования. Индивидуальная и групповая профилактическая работа с подростками «группы риска»	2026 – 2030 годы	Министерство образования и науки Республики Коми; ГУ РК «Республиканский центр психолого-педагогической, медицинской и социальной помощи «Образование и здоровье» (по согласованию); ГОУ ДПО «Коми республиканский институт развития образования» (по согласованию)	Количество обучающихся, прошедших тестирование. Доля граждан, ведущих здоровый образ жизни к 2030 году до 14,5 %	Реализация мероприятий в целях сохранения и укрепления здоровья детей и молодежи
3.12.	Организация проведения тематических профилактических месячников, направленных на позитивную профилактику деструктивных	2026 – 2030 годы	Министерство образования и науки Республики Коми; ГОУ ДПО «Коми республиканский институт развития	Количество тематических профилактических месячников; доля граждан, ведущих здоровый образ жизни к 2030 году до 14,5 %	Реализация мероприятий в целях сохранения и укрепления здоровья детей и молодежи

	проявлений, создание безопасного пространства, обеспечивающих психологическое благополучие участников образовательного процесса		образования» (по согласованию); ГАУ РК «Республиканский информационный центр оценки качества образования» (по согласованию); ГОУ РК «Республиканский центр образования» (по согласованию); МВД по Республике Коми (по согласованию)		
3.13.	Проведение профилактических мероприятий в рамках регионального движения «За медицину здорового долголетия»	2026 – 2030 годы	Министерство здравоохранения Республики Коми; Министерство культуры и архивного дела Республики Коми; Министерство физической культуры и спорта Республики Коми;	Количество граждан, вовлеченных в мероприятия регионального движения «За медицину здорового долголетия»; доля граждан, ведущих здоровый образ жизни к 2030 году до 14,5 %	Реализация мероприятий в целях увеличения продолжительности активной и здоровой жизни

			Министерство цифрового развития и связи Республики Коми; Министерство сельского хозяйства и торговли Республики Коми; социально ориентированные некоммерческие организации в Республике Коми (по согласованию)		
--	--	--	--	--	--

#### **4. Финансовое обеспечение реализации Программы**

Финансовое обеспечение мероприятий, направленных на дооснащение центра здоровья на базе ГБУЗ РК «Воркутинская городская больница скорой медицинской помощи» в 2026 году, осуществляется в рамках регионального проекта «Здоровье для каждого» федерального проекта «Здоровье для каждого» национального проекта «Продолжительная и здоровая жизнь».

Консолидированный бюджет программы – 2 747,4 тыс. рублей, в том числе средства федерального бюджета – 2 610,0 тыс. руб. По годам реализации:

2026 год: 2 747,4 тыс. рублей, в том числе 2 610,0 тыс. рублей из федерального бюджета.

Финансовое обеспечение мероприятий, направленных на профилактику заболеваний и формирование здорового образа жизни в Республике Коми, осуществляется в рамках Подпрограммы (направления) 1 «Совершенствование оказания медицинской помощи, включая профилактику заболеваний и формирование здорового образа жизни» Государственной программы Республики Коми «Развитие здравоохранения», утвержденной постановлением Правительства Республики Коми от 31 октября 2019 г. № 519 «О государственной программе Республики Коми «Развитие здравоохранения».

Проведение профилактических осмотров, диспансеризации населения, тематических школ пациента осуществляется в рамках территориальной программы государственных гарантий бесплатного оказания гражданам медицинской помощи в Республике Коми, в том числе территориальной программы обязательного медицинского страхования, ежегодно утверждаемой Правительством Коми.